



**PREFEITURA  
SAQUAREMA**

TRABALHO E RESPEITO

# AUDIÊNCIA PÚBLICA

**1ª QUADRIMESTRE DE 2022**

## OBJETIVO

Em cumprimento ao § 4º do art. 9º da Lei de Responsabilidade Fiscal, a presente Audiência tem por objetivo demonstrar e avaliar, de forma resumida, o cumprimento das metas fiscais do 1º quadrimestre de 2022.

## FUNDAMENTOS LEGAIS

### LEI DE RESPONSABILIDADE FISCAL LC 101/2000

Art. 9º -...

§ 4º - Até o final dos meses de maio, setembro e fevereiro, o Poder Executivo demonstrará e avaliará o cumprimento das metas fiscais de cada quadrimestre, em audiência pública na comissão referida no §1º do art. 166 da Constituição ou equivalente nas Casas Legislativas estaduais e municipais.

## O que é Relatório Resumido da Execução Orçamentária – RREO?

O RREO é estabelecido no § 3º do art. 165 da Constituição Federal de 1988, bem como definido no art. 52 da LC 101/200, cabendo ao Poder Executivo sua publicação até trinta dias após o encerramento de cada bimestre.

## Compõem o RREO, dentre outros:

RREO

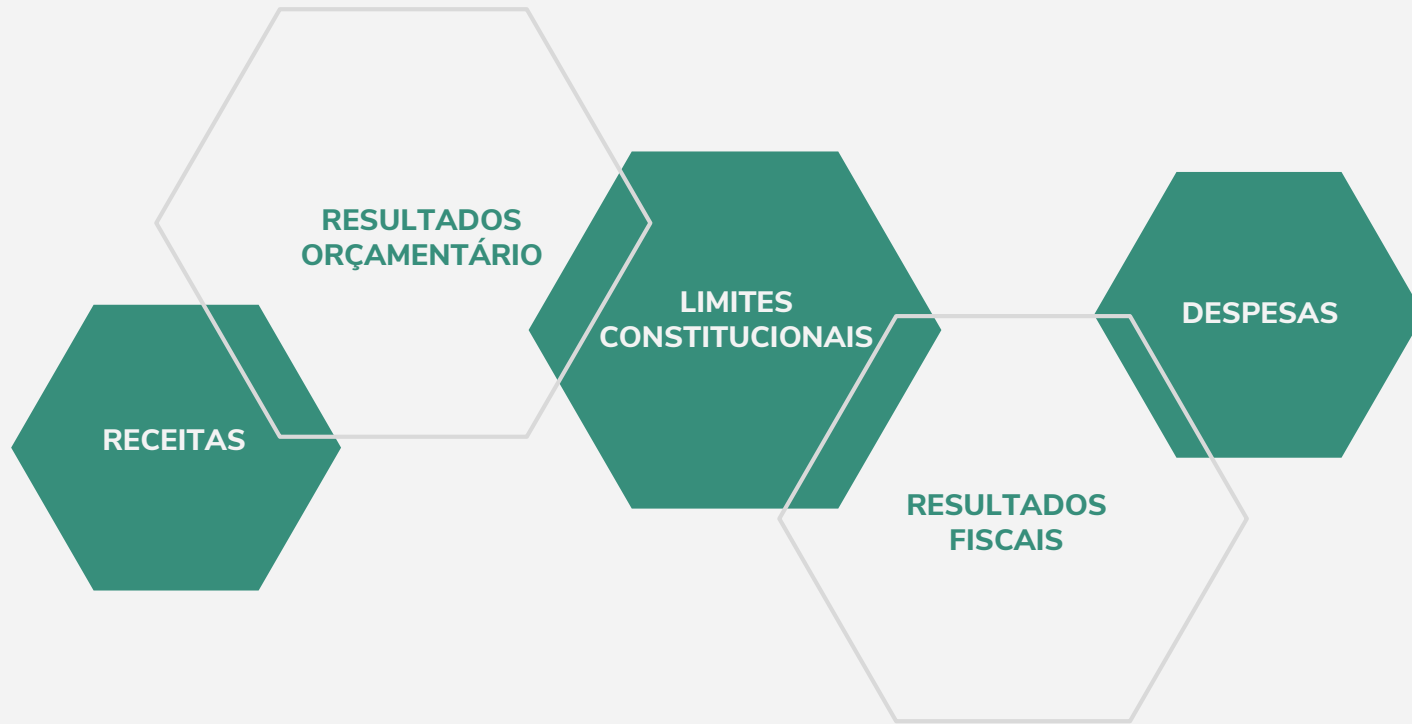
- Balanço Orçamentário, em que pode ser verificada a execução orçamentária do município;
- Demonstrativo da Receita Corrente Líquida, que é base de cálculo para apuração do comprometimento do município em gastos com pessoal, bem como da sua capacidade de endividamento;
- Demonstrativos das Ações e Serviços Públicos de Saúde e de Manutenção e Desenvolvimento do Ensino – MDE em que se verifica o cumprimento dos limites constitucionais até o período.

## **Em que consiste o Relatório de Gestão Fiscal – RGF?**

O RGF, estabelecido no art. 54 da LRF, tem como objetivo dar transparência à gestão fiscal do titular do Poder/órgão realizada no período, principalmente por meio da verificação do cumprimento dos limites.

**Fonte: Serviço de Contabilidade do Poder Executivo**

## RESULTADOS ATÉ O 1º QUADRIMESTRE/2022



## RECEITAS

### RECEITAS CORRENTES

São arrecadadas dentro do exercício financeiro, aumentam as disponibilidades financeiras do Governo, em geral com efeito positivo sobre o Patrimônio Líquido e constituem instrumento para financiar os objetivos definidos nos programas e ações orçamentários, com vistas a satisfazer finalidades públicas.

### RECEITAS PÚBLICAS

Receita pública é o dinheiro que o governo dispõe para manter sua estrutura e oferecer bens e serviços à sociedade, como hospitais, escolas, iluminação, saneamento, entre outras funções

### RECEITAS DE CAPITAL

São instrumentos de financiamento dos programas e ações orçamentários, a fim de se atingirem as finalidades públicas. Porém, de forma diversa das Receitas Correntes, as Receitas de Capital em geral não provocam efeito sobre o Patrimônio Líquido.



# METAS DE ARRECADAÇÃO

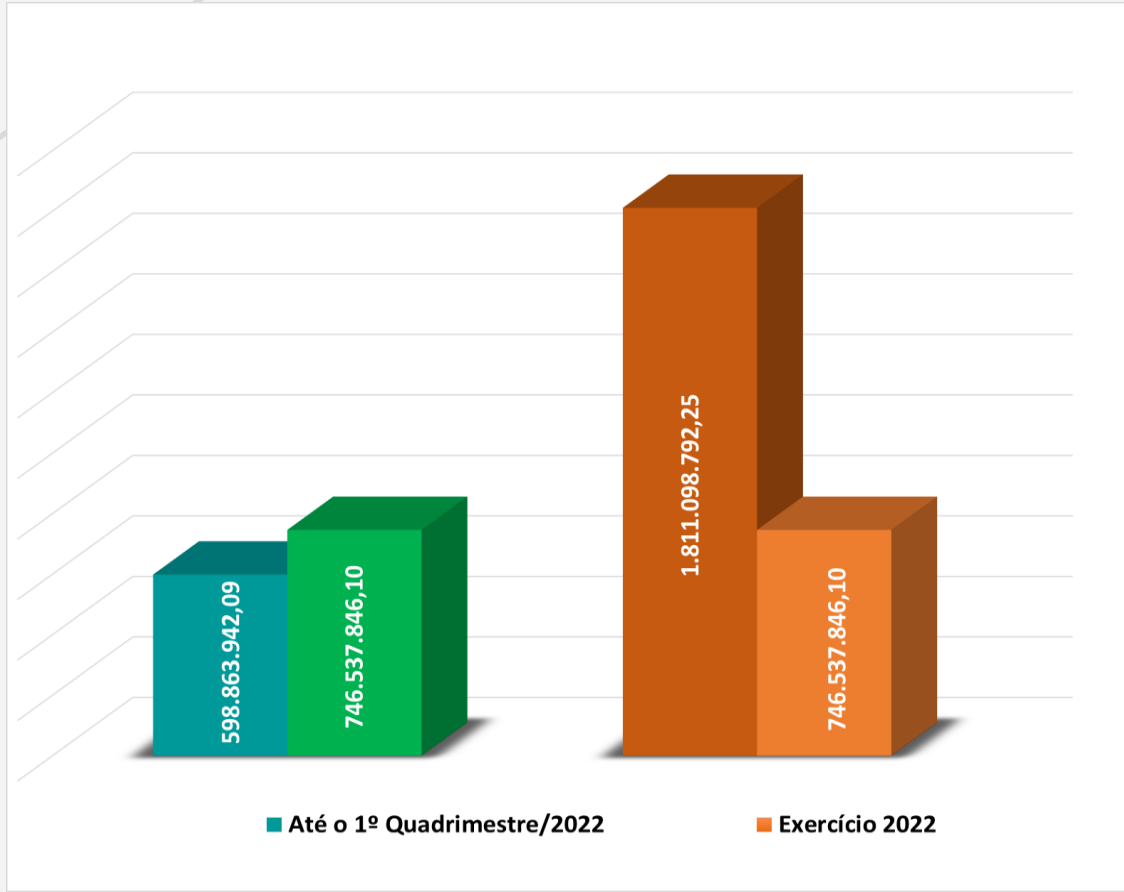
1º Quadrimestre de 2022

DESCRIÇÃO	Até o 1º Quadrimestre/2022	Exercício 2022
Receita Prevista	598.863.942,09	1.811.098.792,25
Receita Realizada	746.537.846,10	746.537.846,10
Percentual Apurado	24,66%	41,22%

Nota: Considera a Receita Líquida, já deduzida a Contribuição para a Formação do FUNDEB, e incluída a Receita Intraorçamentária.

# METAS DE ARRECADAÇÃO

## 1º Quadrimestre de 2022



## COMPARAÇÃO ARRECADAÇÃO POR PERÍODO

### 1º Quadrimestre/2022 x 1º Quadrimestre/2021

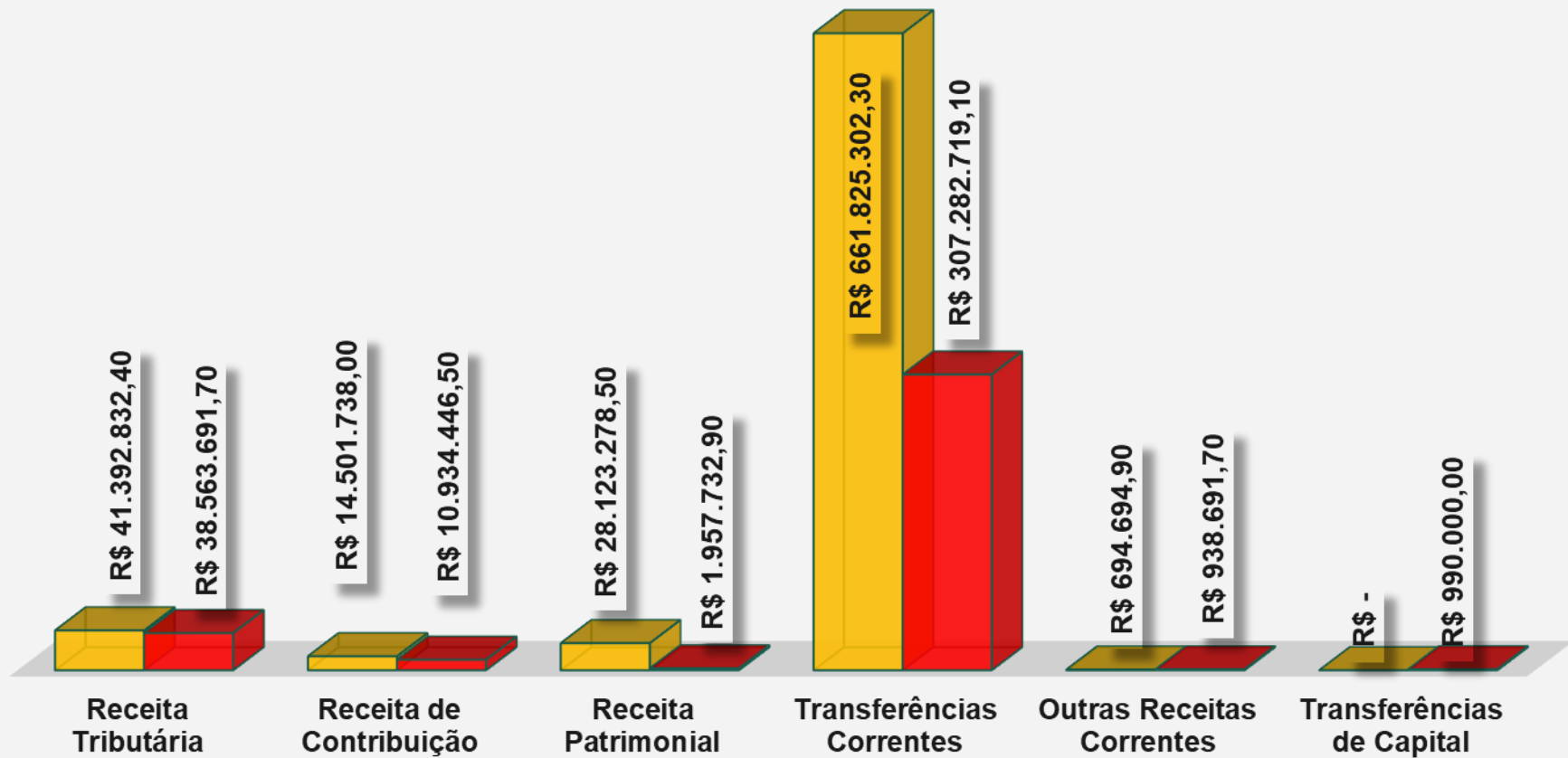
Receita por Natureza	Até 1º Quadrimestre/2022	%	Até 1º Quadrimestre/2021	%
<b>RECEITAS CORRENTES</b>	<b>R\$ 746.537.846,10</b>	<b>100,00%</b>	<b>R\$ 359.677.281,90</b>	<b>99,73%</b>
Receita Tributária	R\$ 41.392.832,40	5,54%	R\$ 38.563.691,70	10,69%
Receita de Contribuição	R\$ 14.501.738,00	1,94%	R\$ 10.934.446,50	3,03%
Receita Patrimonial	R\$ 28.123.278,50	3,77%	R\$ 1.957.732,90	0,54%
Transferências Correntes	R\$ 661.825.302,30	88,65%	R\$ 307.282.719,10	85,20%
Outras Receitas Correntes	R\$ 694.694,90	0,09%	R\$ 938.691,70	0,26%
<b>RECEITAS DE CAPITAL</b>	<b>R\$ -</b>	<b>0,00%</b>	<b>R\$ 990.000,00</b>	<b>0,27%</b>
Transferências de Capital	R\$ -	0,00%	R\$ 990.000,00	0,27%
<b>RECEITA REALIZADA</b>	<b>R\$ 746.537.846,10</b>	<b>100,00%</b>	<b>R\$ 360.667.281,90</b>	<b>100,00%</b>

Nota: Considera a Receita Líquida, já deduzida a Contribuição para a Formação do FUNDEB, e incluída a Receita Intraorçamentária.

# Receita por Natureza

■ Até 1º Quadrimestre/2022

■ Até 1º Quadrimestre/2021



# COMPOSIÇÃO DAS TRANSFERÊNCIAS RECEBIDAS POR ORIGEM

1º Quadrimestre/2022 x 1º Quadrimestre/2021

## Transferências Correntes

Origem da Transferência	Até 1º Quadrimestre/2022	Até 1º Quadrimestre/2021
Transferências da União	R\$ 561.072.805,30	R\$ 232.794.771,20
Transferências do Estado	R\$ 71.956.395,00	R\$ 47.960.689,40
Transferências de Outras Instituições Públicas	R\$ 28.755.420,10	R\$ 26.506.694,00
Transferências de Pessoas Físicas	R\$ 40.681,90	R\$ 20.564,40
<b>Total Transferências Correntes</b>	<b>R\$ 661.825.302,30</b>	<b>R\$ 307.282.719,00</b>

## Transferências de Capital

Origem da Transferência	Até 1º Quadrimestre/2022	Até 1º Quadrimestre/2021
Transferências da União	R\$ -	R\$ 990.000,00
<b>Total Transferências Capital</b>	<b>R\$ -</b>	<b>R\$ 990.000,00</b>

**TOTAL DAS TRANSFERÊNCIAS POR ORIGEM**

**R\$ 661.825.302,30**

**R\$ 308.272.719,00**

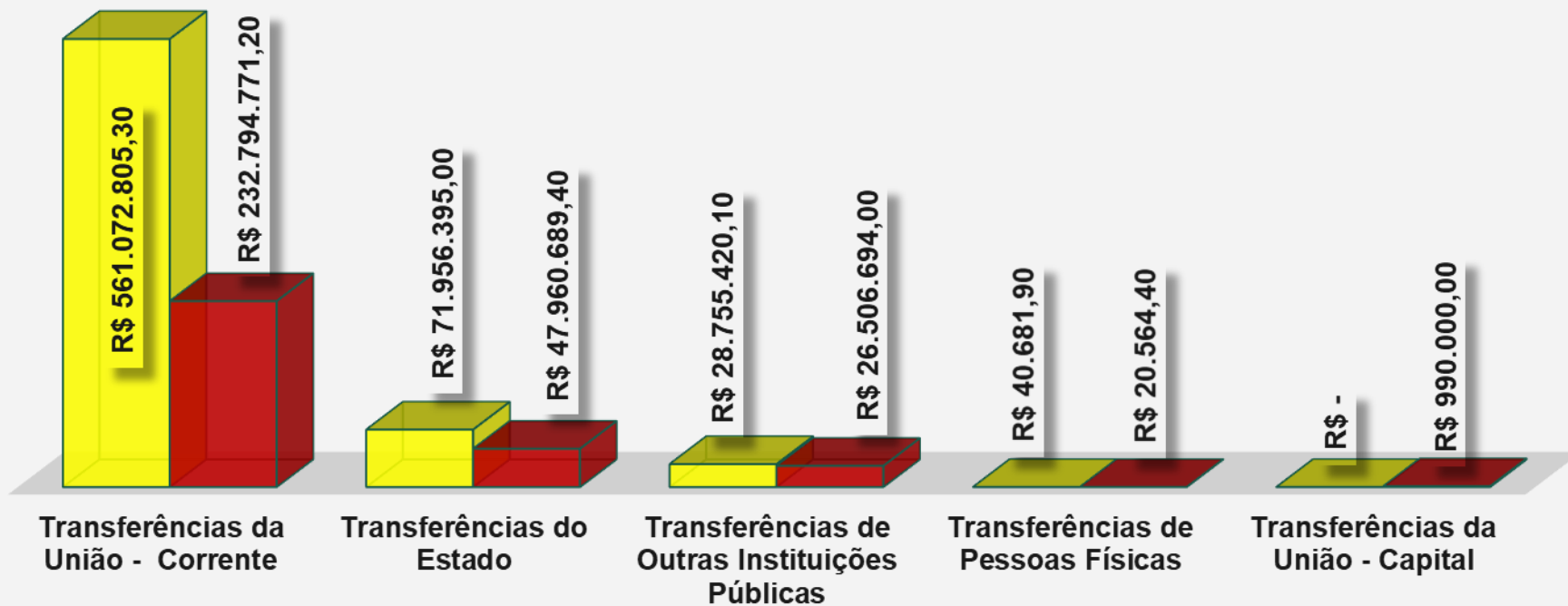
Nota 1: Considera a Receita Líquida, já deduzida a Contribuição para a Formação do FUNDEB.

Nota 2: Transferências de Outras Instituições Públicas compreende as transferências recebidas do FUNDEB

# COMPOSIÇÃO DAS TRANSFERÊNCIAS RECEBIDAS POR ORIGEM

1º Quadrimestre/2022 x 1º Quadrimestre/2021

■ 1º Quadrimestre/2022 ■ 1º Quadrimestre/2021



## DEDUÇÃO DA RECEITA PARA FORMAÇÃO DO FUNDEB POR PERÍODO

1º Quadrimestre/2022 x 1º Quadrimestre/2021

<b>Receita base</b>	<b>Até 1º Quadrimestre/2022</b>	<b>Até 1º Quadrimestre/2021</b>
Cota-parte FPM	R\$ 4.030.379,51	R\$ 2.973.934,04
Cota-parte ITR	R\$ 543,62	R\$ 284,75
Cota-parte ICMS	R\$ 14.541.394,65	R\$ 7.757.264,72
Cota-parte IPVA	R\$ 1.361.057,97	R\$ 1.014.264,80
Cota-parte IPI	R\$ 422.530,76	R\$ 243.357,45
<b>Total Dedução Formação FUNDEB</b>	<b>R\$ 20.355.906,51</b>	<b>R\$ 11.989.105,76</b>

**Nota: Dedução da Receita em conformidade com a Lei Federal 14.113/2020.**

## RESULTADO DAS TRANSFERÊNCIAS DO FUNDEB

<b>Receita x Dedução</b>	<b>Até 1º Quadrimestre/2022</b>	<b>Até 1º Quadrimestre/2021</b>
Receita Recebida FUNDEB	R\$ 28.755.420,05	R\$ 26.506.693,99
Deduções Formação do FUNDEB	R\$ 20.355.906,51	R\$ 11.989.105,76
<b>Resultado (Ganho)</b>	<b>R\$ 8.399.513,54</b>	<b>R\$ 14.517.588,23</b>



## DESPESAS

### DESPESAS CORRENTES

Classificam-se nessa categoria todas as despesas que não contribuem, diretamente, para a formação ou aquisição de um bem de capital.

### DESPESAS PÚBLICAS

Aquela executada por entidade pública e que depende de autorização legislativa para sua realização, por meio da Lei Orçamentária Anual ou de créditos adicionais pertencendo ao exercício financeiro da emissão do respectivo empenho.

### DESPESA DE CAPITAL

Classificam-se nessa categoria aquelas despesas que contribuem, diretamente, para a formação ou aquisição de um bem de capital.

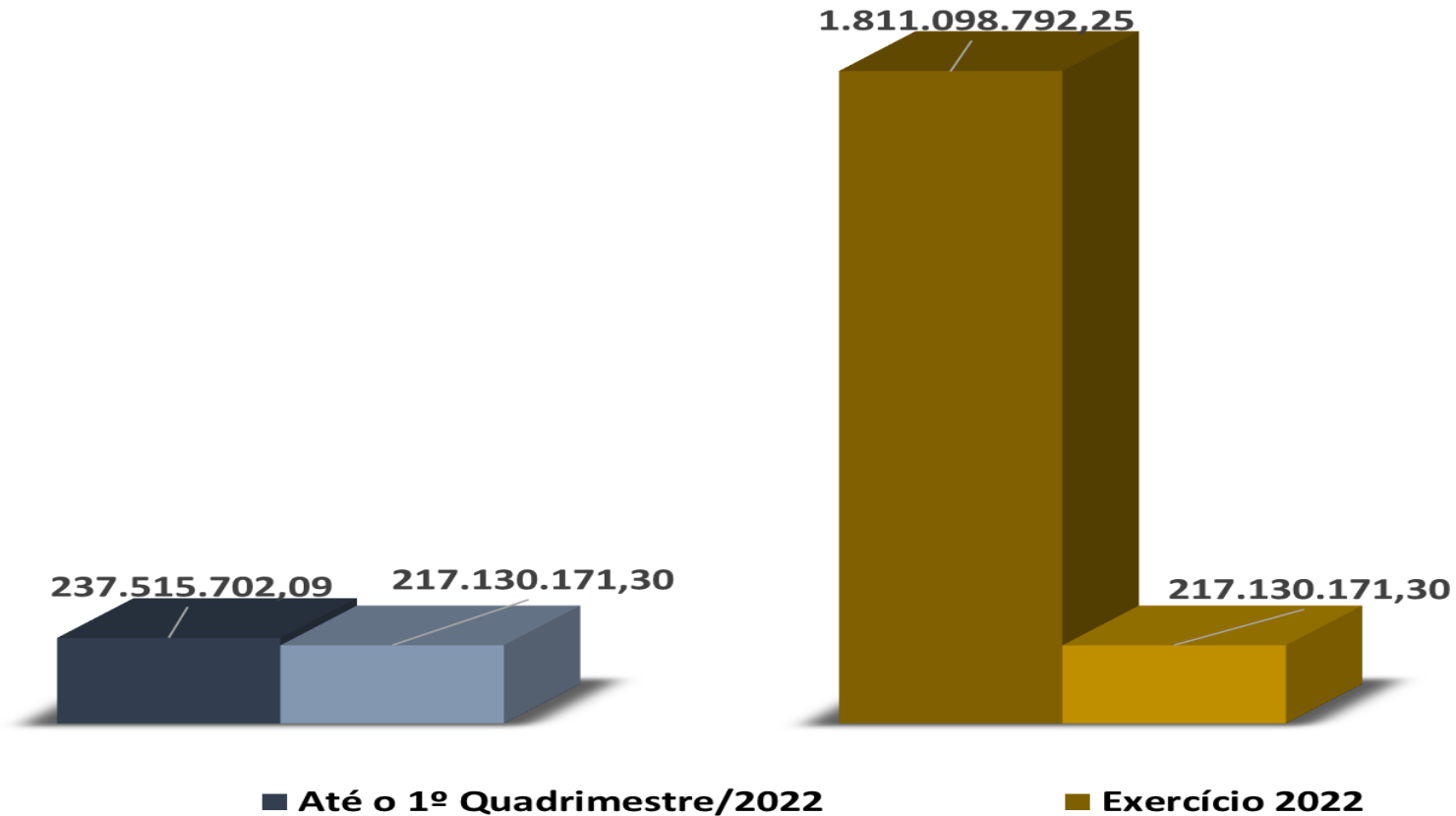
## METAS DE DESPESAS

### 1º Quadrimestre de 2022

DESCRIÇÃO	Até o 1º Quadrimestre/2022	Exercício 2022
Despesas Fixadas	237.515.702,09	1.811.098.792,25
Despesas Liquidadas	217.130.171,30	217.130.171,30
Percentual Apurado	91,42%	11,99%

Nota: Despesas Fixadas considera a Reserva de Contingência e Despesa Intraorçamentária.

# Metas de Despesas



# COMPARAÇÃO DESPESA POR FUNÇÃO DE GOVERNO POR PERÍODO

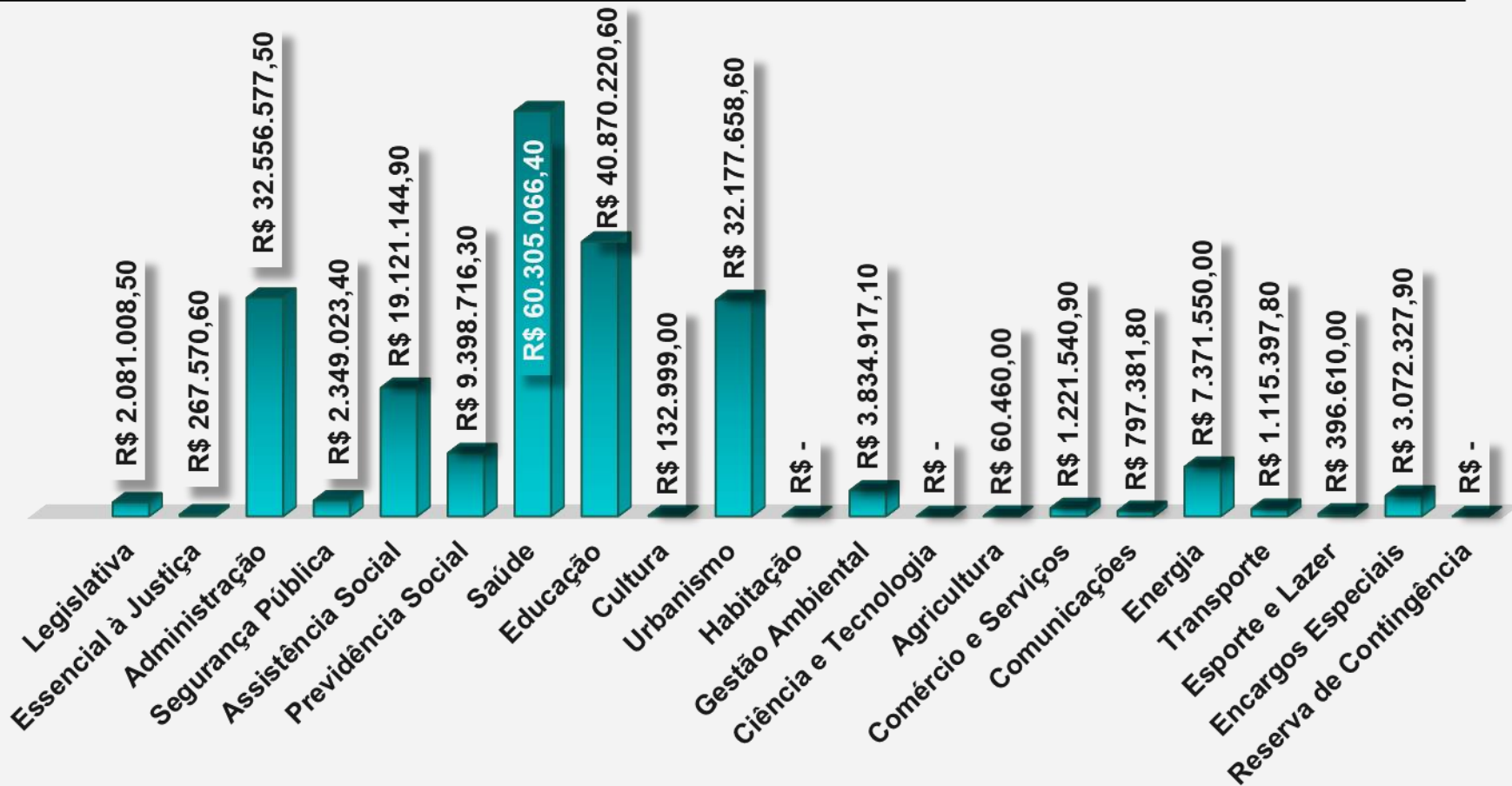
1º Quadrimestre/2022 x 1º Quadrimestre/2021

Desp. Liquidada por Função	Até 1º Quadrimestre/2022	em %	Até 1º Quadrimestre/2021	em %
Legislativa	R\$ 2.081.008,50	0,96%	R\$ 2.867.246,90	2,01%
Essencial à Justiça	R\$ 267.570,60	0,12%	R\$ -	0,00%
Administração	R\$ 32.556.577,50	14,99%	R\$ 26.987.221,80	18,96%
Segurança Pública	R\$ 2.349.023,40	1,08%	R\$ 822.856,70	0,58%
Assistência Social	R\$ 19.121.144,90	8,81%	R\$ 2.835.045,60	1,99%
Previdência Social	R\$ 9.398.716,30	4,33%	R\$ 7.701.154,10	5,41%
Saúde	R\$ 60.305.066,40	27,77%	R\$ 40.109.219,40	28,18%
Educação	R\$ 40.870.220,60	18,82%	R\$ 35.859.958,00	25,19%
Cultura	R\$ 132.999,00	0,06%	R\$ 35.764,40	0,03%
Urbanismo	R\$ 32.177.658,60	14,82%	R\$ 17.741.400,50	12,46%
Habitação	R\$ -	0,00%	R\$ -	0,00%
Gestão Ambiental	R\$ 3.834.917,10	1,77%	R\$ 7.640,00	0,01%
Ciência e Tecnologia	R\$ -	0,00%	R\$ -	0,00%
Agricultura	R\$ 60.460,00	0,03%	R\$ -	0,00%
Comércio e Serviços	R\$ 1.221.540,90	0,56%	R\$ -	0,00%
Comunicações	R\$ 797.381,80	0,37%	R\$ -	0,00%
Energia	R\$ 7.371.550,00	3,39%	R\$ -	0,00%
Transporte	R\$ 1.115.397,80	0,51%	R\$ -	0,00%
Desporto e Lazer	R\$ 396.610,00	0,18%	R\$ -	0,00%
Encargos Especiais	R\$ 3.072.327,90	1,41%	R\$ 7.374.559,80	5,18%
Reserva de Contingência	R\$ -	0,00%	R\$ -	0,00%
<b>Total Despesa por Função</b>	<b>R\$ 217.130.171,30</b>	<b>100,00%</b>	<b>R\$ 142.342.067,20</b>	<b>100,00%</b>

Nota: Despesas Liquidadas considera a Despesa Intraorçamentária.

# COMPARAÇÃO DESPESA POR FUNÇÃO DE GOVERNO POR PERÍODO

1º Quadrimestre/2022 x 1º Quadrimestre/2021



## RESULTADO ORÇAMENTÁRIO



### RESULTADO ORÇAMENTÁRIO

O Resultado Orçamentário demonstra o valor atingido pela administração pública na gestão orçamentária dos recursos.

O resultado orçamentário é obtido através da diferença entre as Receitas Orçamentárias deduzidas das Despesas Orçamentárias.

Se o resultado for positivo, temos Superávit. Caso o resultado seja negativo, então se caracteriza o Déficit Orçamentário.

Para apuração do Resultado Orçamentário foram considerados os valores da Receita Arrecadada, bem como os valores da Despesa Empenhada até o mês em análise.

## RESULTADO PRIMÁRIO



### RESULTADO PRIMÁRIO

O resultado primário é definido pela diferença entre receitas e despesas do governo, excluindo-se da conta as receitas e despesas com juros.

Caso essa diferença seja positiva, tem-se um superávit primário; caso seja negativa, tem-se um déficit primário.

Indica a consistência entre as metas de política macroeconômicas e a sustentabilidade da dívida, ou seja, da capacidade do governo de honrar seus compromissos.

## COMPARAÇÃO METAS DE RESULTADO PRIMÁRIO POR PERÍODO

1º Quadrimestre/2022 x 1º Quadrimestre/2021

DESCRIÇÃO	1º Quadrimestre/2022	1º Quadrimestre/2021
Receitas Primárias	R\$ 713.944.949,30	R\$ 355.653.403,20
Despesas Primárias	R\$ 207.174.740,70	R\$ 192.024.219,70
<b>Resultado Primário</b>	<b>R\$ 506.770.208,60</b>	<b>R\$ 163.629.183,50</b>

**Nota: Despesas Primárias consideram as Despesas Pagas no período, somados os Restos a Pagar Processados e Não Processados**

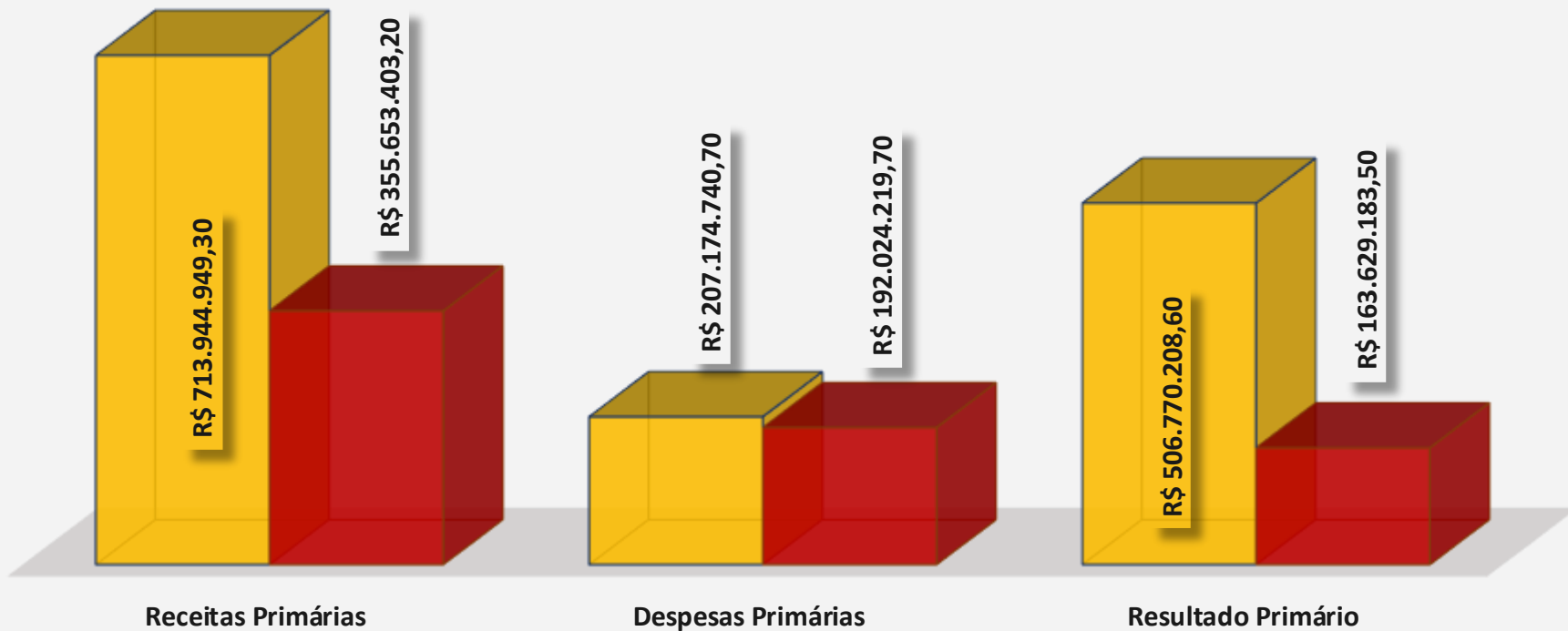


# COMPARAÇÃO METAS DE RESULTADO PRIMÁRIO POR PERÍODO

## 1º Quadrimestre/2022 x 1º Quadrimestre/2021

■ 1º Quadrimestre/2022

■ 1º Quadrimestre/2021



## DEMONSTRATIVO DA APLICAÇÃO EM EDUCAÇÃO E SAÚDE

### 1º Quadrimestre/2022

Descrição	Manutenção e Desenv. Ensino	Ações e Serv. Públicos de Saúde
Receitas base para aplicação	R\$ 134.430.755,10	R\$ 134.430.755,20
Despesas Liquidadas	R\$ 35.164.440,05	R\$ 7.677.863,70
Percentual apurado	26,16%	5,71%

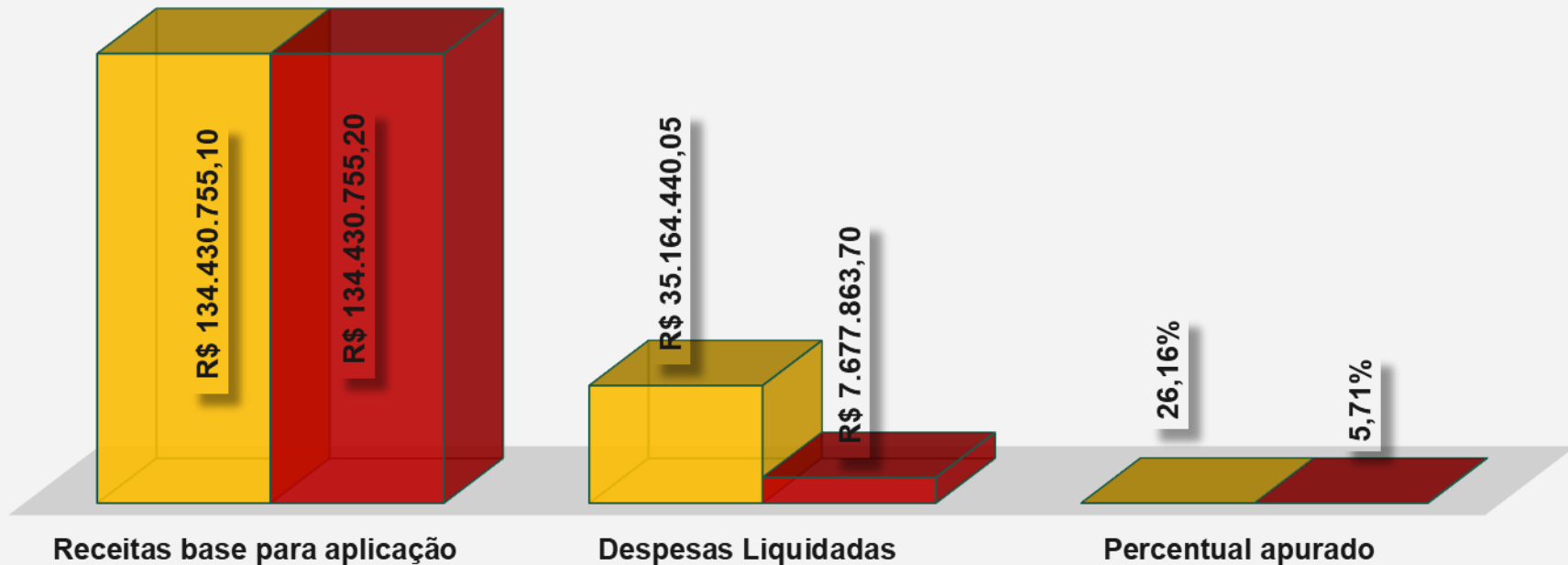
**Nota: Receitas e Despesas em conformidade com a contabilização dos fatos no período.**

# DEMONSTRATIVO DA APLICAÇÃO EM EDUCAÇÃO E SAÚDE

## 1º Quadrimestre/2022

■ Manutenção e Desenv. Ensino

■ Ações e Serv. Públicos de Saúde



## COMPARAÇÃO DA EVOLUÇÃO DA RECEITA CORRENTE LÍQUIDA

### 1º Quadrimestre/2022 x 1º Quadrimestre/2021

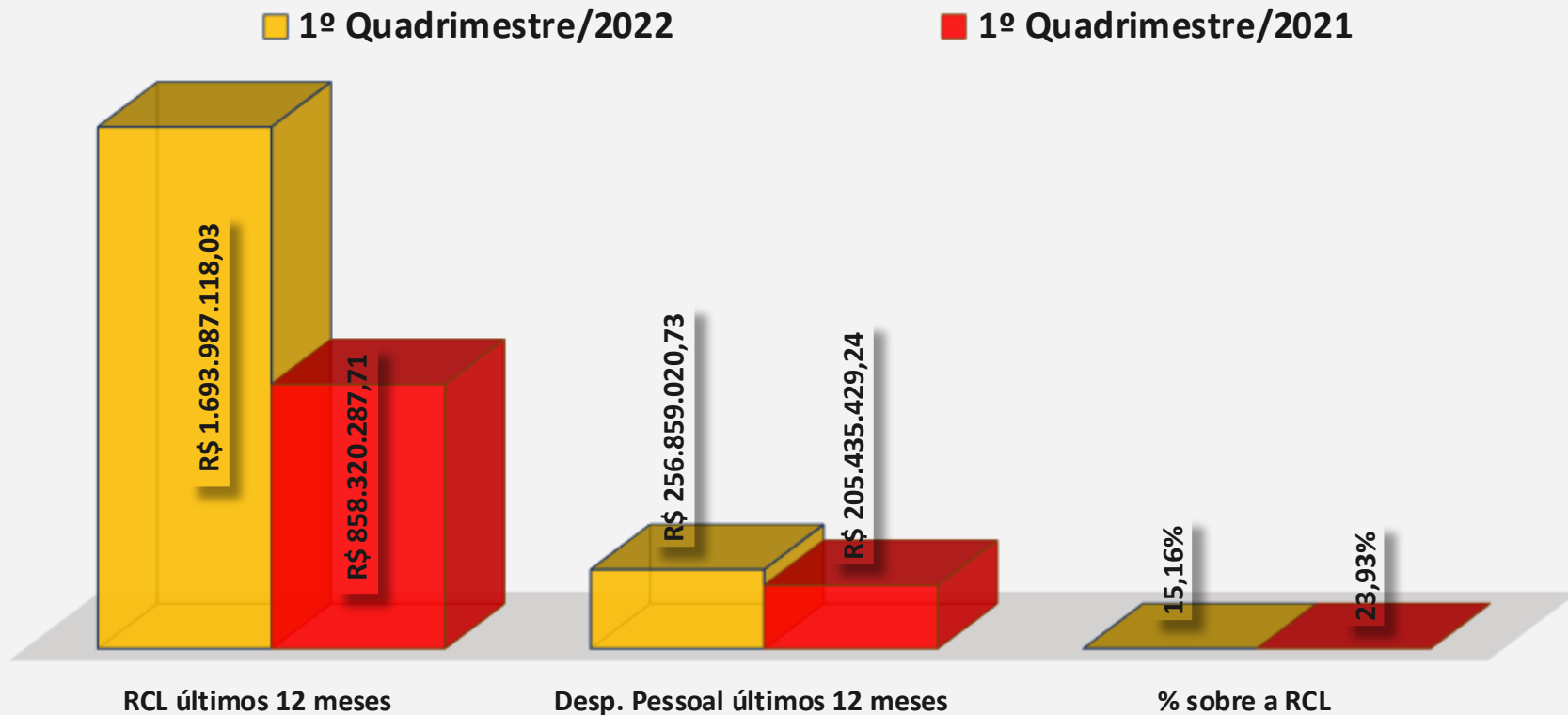
DESCRIÇÃO	1º Quadrimestre/2022	1º Quadrimestre/2021
RCL últimos 12 meses	R\$ 1.693.987.118,03	R\$ 858.320.287,71
Período de apuração	Maio/2021 a Abril /2022	Maio/2020 a Abril /2021

## COMPARAÇÃO DA DESPESA LÍQUIDA COM PESSOAL

### 1º Quadrimestre/2022 x 1º Quadrimestre/2021

DESCRIÇÃO	1º Quadrimestre/2022	1º Quadrimestre/2021
Desp. Pessoal últimos 12 meses	R\$ 256.859.020,73	R\$ 205.435.429,24
Período de apuração	Maio/2021 a Abril /2022	Maio/2020 a Abril /2021
<b>% sobre a RCL</b>	<b>15,16%</b>	<b>23,93%</b>

# COMPARAÇÃO DA DESPESA LÍQUIDA COM PESSOAL 1º Quadrimestre/2022 x 1º Quadrimestre/2021





**PREFEITURA**  
**SAQUAREMA**  
TRABALHO E RESPEITO

## OBRIGADO

Canais de Contato

[planejamento@saquarema.rj.gov.br](mailto:planejamento@saquarema.rj.gov.br)

+55 022 2665-6400 ramal 224

<https://www.saquarema.rj.gov.br>

