



**PREFEITURA
SAQUAREMA**
TRABALHO E RESPEITO

AUDIÊNCIA PÚBLICA

2ª QUADRIMESTRE DE 2022

OBJETIVO

Em cumprimento ao § 4º do art. 9º da Lei de Responsabilidade Fiscal, a presente Audiência tem por objetivo demonstrar e avaliar, de forma resumida, o cumprimento das metas fiscais do 2º quadrimestre de 2022.

LEI DE RESPONSABILIDADE FISCAL - LRF LC 101/2000

Art. 9º -...

§ 4º - Até o final dos meses de maio, setembro e fevereiro, o Poder Executivo demonstrará e avaliará o cumprimento das metas fiscais de cada quadrimestre, em audiência pública na comissão referida no §1º do art. 166 da Constituição ou equivalente nas Casas Legislativas estaduais e municipais.

**FUNDAMENTOS
LEGAIS**

O QUE É RELATÓRIO RESUMIDO DA EXECUÇÃO ORÇAMENTÁRIA – RREO?

O RREO é estabelecido no § 3º do art. 165 da Constituição Federal de 1988, bem como definido no art. 52 da LC 101/200, cabendo ao Poder Executivo sua publicação até trinta dias após o encerramento de cada bimestre.

COMPÕE O RREO, DENTRE OUTROS:

- Balanço Orçamentário, em que pode ser verificada a execução orçamentária do município;
- Demonstrativo da Receita Corrente Líquida, que é base de cálculo para apuração do comprometimento do município em gastos com pessoal, bem como da sua capacidade de endividamento;
- Demonstrativos das Ações e Serviços Públicos de Saúde e de Manutenção e Desenvolvimento do Ensino – MDE em que se verifica o cumprimento dos limites constitucionais até o período.

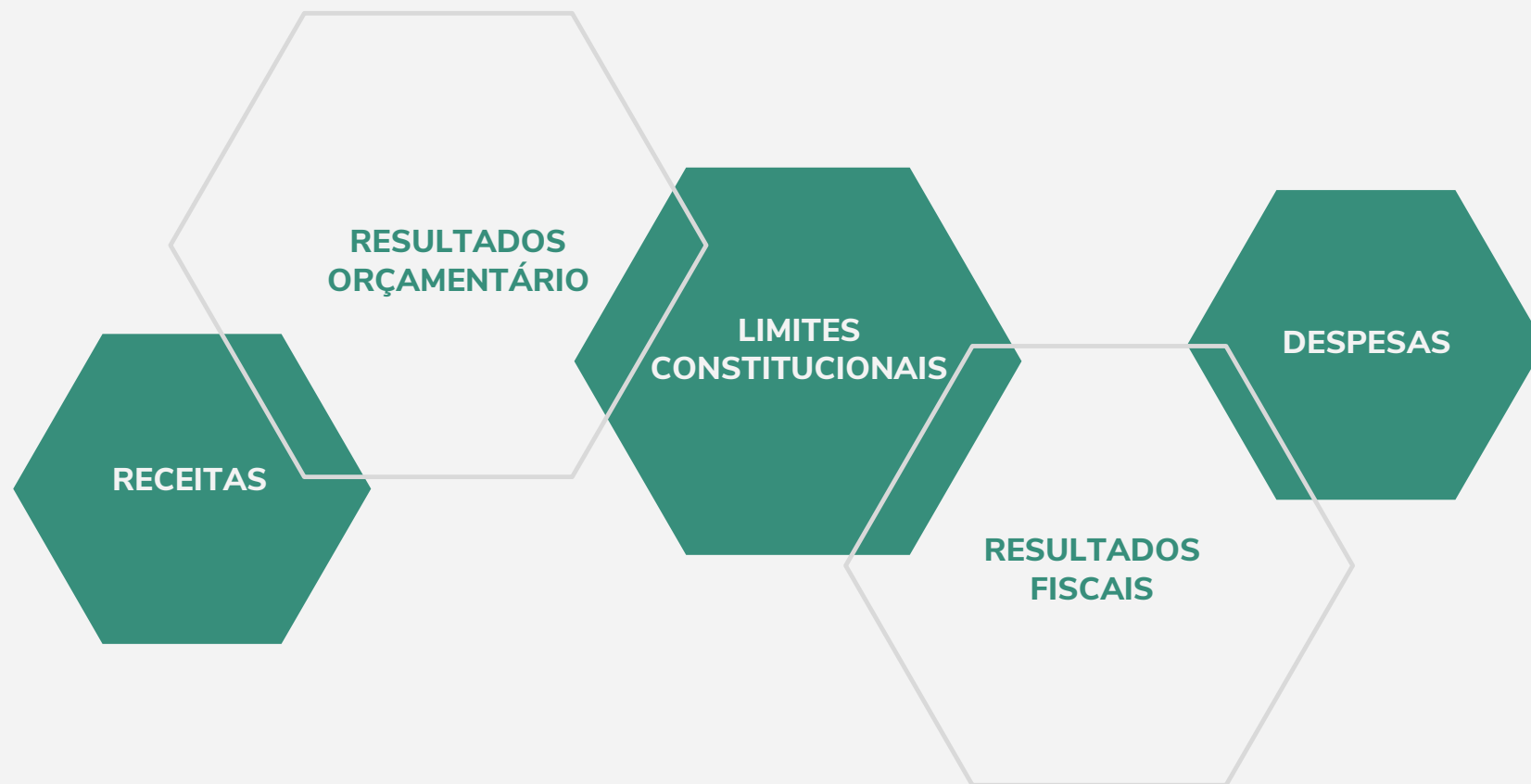
EM QUE CONSISTE O RELATÓRIO DE GESTÃO FISCAL – RGF?

O RGF, estabelecido no art. 54 da LRF, tem como objetivo dar transparência à gestão fiscal do titular do Poder/órgão realizada no período, principalmente por meio da verificação do cumprimento dos limites.

Fonte: Serviço de Contabilidade do Poder Executivo

RGF

RESULTADOS ATÉ O 2º QUADRIMESTRE/2022



RECEITAS

RECEITAS PÚBLICAS

Receita pública é o dinheiro que o governo dispõe para manter sua estrutura e oferecer bens e serviços à sociedade, como hospitais, escolas, iluminação, saneamento, entre outras funções

RECEITAS CORRENTES

São arrecadadas dentro do exercício financeiro, aumentam as disponibilidades financeiras do Governo, em geral com efeito positivo sobre o Patrimônio Líquido e constituem instrumento para financiar os objetivos definidos nos programas e ações orçamentários, com vistas a satisfazer finalidades públicas.

RECEITAS DE CAPITAL

São instrumentos de financiamento dos programas e ações orçamentários, a fim de se atingirem as finalidades públicas. Porém, de forma diversa das Receitas Correntes, as Receitas de Capital em geral não provocam efeito sobre o Patrimônio Líquido.

METAS DE ARRECADAÇÃO

2º Quadrimestre de 2022

Descrição	Até o 2º Quadrimestre/2022	Exercício 2022
Receita Prevista	1.207.399.194,82	1.811.098.792,25
Receita Arrecadada	1.672.344.885,10	1.672.344.885,10
Percentual Apurado	138,50%	92,34%

Nota: Considera a Receita Líquida, já deduzida a Contribuição para a Formação do FUNDEB, e incluída a Receita Intraorçamentária.

METAS DE ARRECADAÇÃO

2º Quadrimestre de 2022

■ Até o 2º Quadrimestre/2022 ■ Exercício 2022



COMPARAÇÃO DE ARRECADAÇÃO POR PERÍODO

2º Quadrimestre de 2022

Receita por Natureza	Até 2º Quadrimestre/2022	%	Até 2º Quadrimestre/2021	%
RECEITAS CORRENTES	1.661.096.980,10	100,00%	791.854.803,34	100,00%
Receita Tributária	80.988.090,00	4,87%	60.030.133,39	7,58%
Receita de Contribuição	19.373.699,70	1,17%	14.921.433,01	1,88%
Receita Patrimonial	78.412.114,10	4,72%	6.710.671,22	0,85%
Transferências Correntes	1.480.467.834,20	89,13%	709.529.195,63	89,60%
Outras Receitas Correntes	1.855.242,10	0,11%	663.370,09	0,09%
RECEITAS DE CAPITAL	-	0,00%	5.494.998,31	100,00%
Transferências de Capital	-	0,00%	5.494.998,31	100,00%

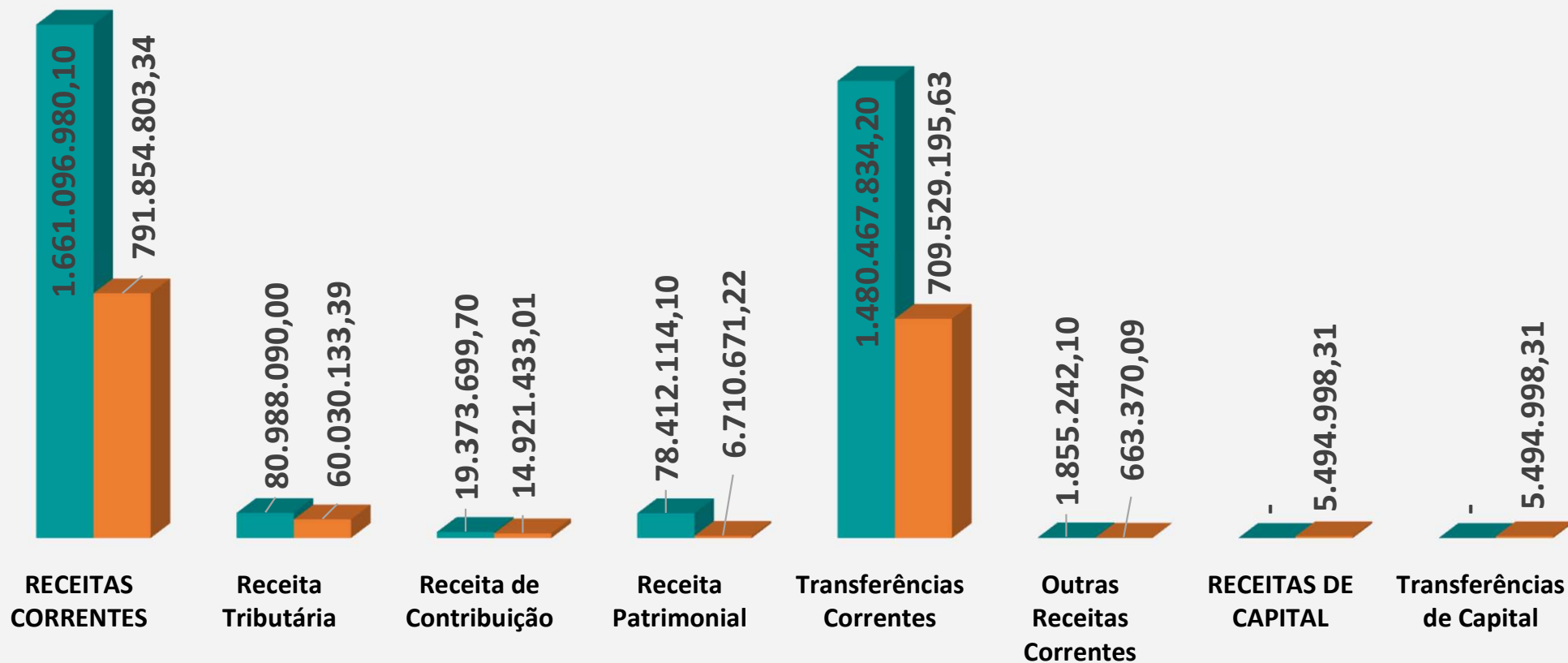
Nota: Considera a Receita Líquida, já deduzida a Contribuição para a Formação do FUNDEB, e incluída a Receita Intraorçamentária.

COMPARAÇÃO DE ARRECADAÇÃO POR PERÍODO

2º Quadrimestre de 2022

■ Até 2º Quadrimestre/2022

■ Até 2º Quadrimestre/2021



COMPOSIÇÃO DAS TRANSFERÊNCIAS RECEBIDAS POR ORIGEM 2º Quadrimestre/2022 x 2º Quadrimestre/2021

TRANSFERÊNCIAS CORRENTES

ORIGEM DA TRANSFERÊNCIA	Até o 2º Quadrimestre/2022	Até o 2º Quadrimestre/2021
Transferências da União	R\$ 1.265.589.529,10	R\$ 558.528.718,70
Transferências do Estado	R\$ 159.963.875,20	R\$ 100.779.609,10
Transferências de Outras Instituições Públicas	R\$ 54.838.864,50	R\$ 50.160.268,00
Transferências de Pessoas Físicas	R\$ 75.565,40	R\$ 60.599,90
Total Transferências Correntes	R\$ 1.480.467.834,20	R\$ 709.529.195,70

TRANSFERÊNCIAS DE CAPITAL

ORIGEM DA TRANSFERÊNCIA	Até o 2º Quadrimestre/2022	Até o 2º Quadrimestre/2021
Transferências da União	R\$ -	R\$ 5.494.998,31
Total Transferências Capital	R\$ -	R\$ 5.494.998,31

TOTAL DAS TRANSFERÊNCIAS POR ORIGEM	R\$ 1.480.467.834,20	R\$ 715.024.184,01
--	-----------------------------	---------------------------

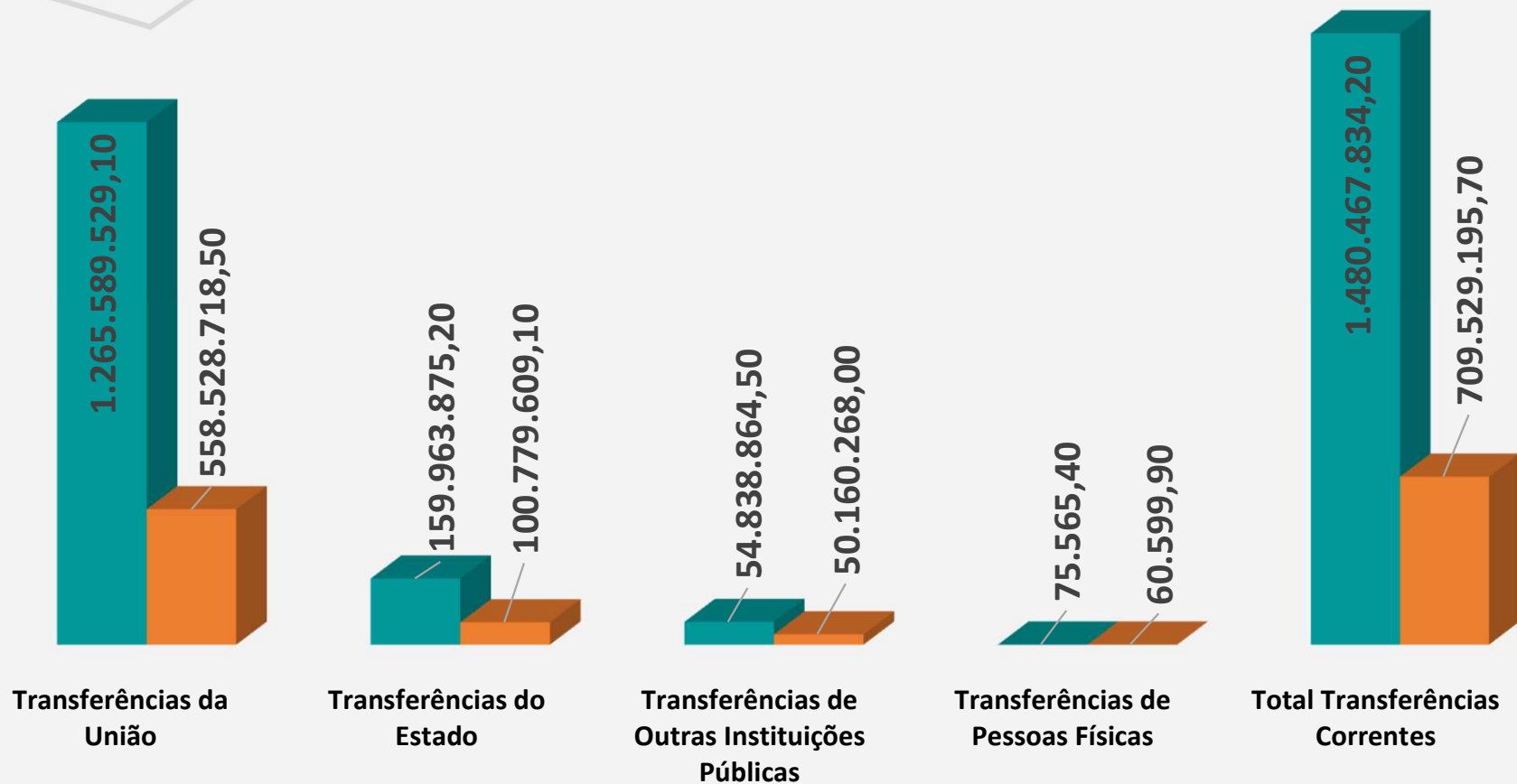
Nota 1: Considera a Receita Líquida, já deduzida a Contribuição para a Formação do FUNDEB.

Nota 2: Transferências de Outras Instituições Públicas compreende as transferências recebidas do FUNDEB

COMPOSIÇÃO DAS TRANSFERÊNCIAS RECEBIDAS POR ORIGEM

2º Quadrimestre/2022 x 2º Quadrimestre/2021

■ TRANSFERÊNCIAS CORRENTES Até o 2º Quadrimestre/2022 ■ TRANSFERÊNCIAS CORRENTES Até o 2º Quadrimestre/2021



DEDUÇÃO DA RECEITA PARA FORMAÇÃO DO FUNDEB POR PERÍODO 2º Quadrimestre/2022 x 2º Quadrimestre/2021

Receita Base	Até 2º Quadrimestre/2022	Até 2º Quadrimestre/2021
Cota-parte FPM	R\$ 7.900.476,30	R\$ 5.822.076,13
Cota-parte ITR	R\$ 1.229,80	R\$ 685,57
Cota-parte ICMS	R\$ 29.931.432,39	R\$ 15.944.444,73
Cota-parte IPVA	R\$ 1.728.454,31	R\$ 1.332.628,78
Cota-parte IPI	R\$ 732.655,01	R\$ 475.493,84
Total Dedução Formação FUNDEB	R\$ 40.294.247,81	R\$ 23.575.329,05

Nota: Dedução da Receita em conformidade com a Lei Federal 14.113/2020.

RESULTADO DAS TRANSFERÊNCIAS DO FUNDEB

Receita x Dedução	Até 2º Quadrimestre/2022		Até 2º Quadrimestre/2021	
Receita Recebida FUNDEB	R\$	54.838.864,50	R\$	50.160.260,00
Deduções Formação do FUNDEB	R\$	40.294.247,81	R\$	23.575.329,05
Resultado (Ganho)	R\$	14.554.616,69	R\$	26.584.930,95

DESPESAS

DESPESAS CORRENTES

Classificam-se nessa categoria todas as despesas que não contribuem, diretamente, para a formação ou aquisição de um bem de capital.

DESPESAS PÚBLICAS

Aquela executada por entidade pública e que depende de autorização legislativa para sua realização, por meio da Lei Orçamentária Anual ou de créditos adicionais pertencendo ao exercício financeiro da emissão do respectivo empenho.

DESPESA DE CAPITAL

Classificam-se nessa categoria aquelas despesas que contribuem, diretamente, para a formação ou aquisição de um bem de capital.

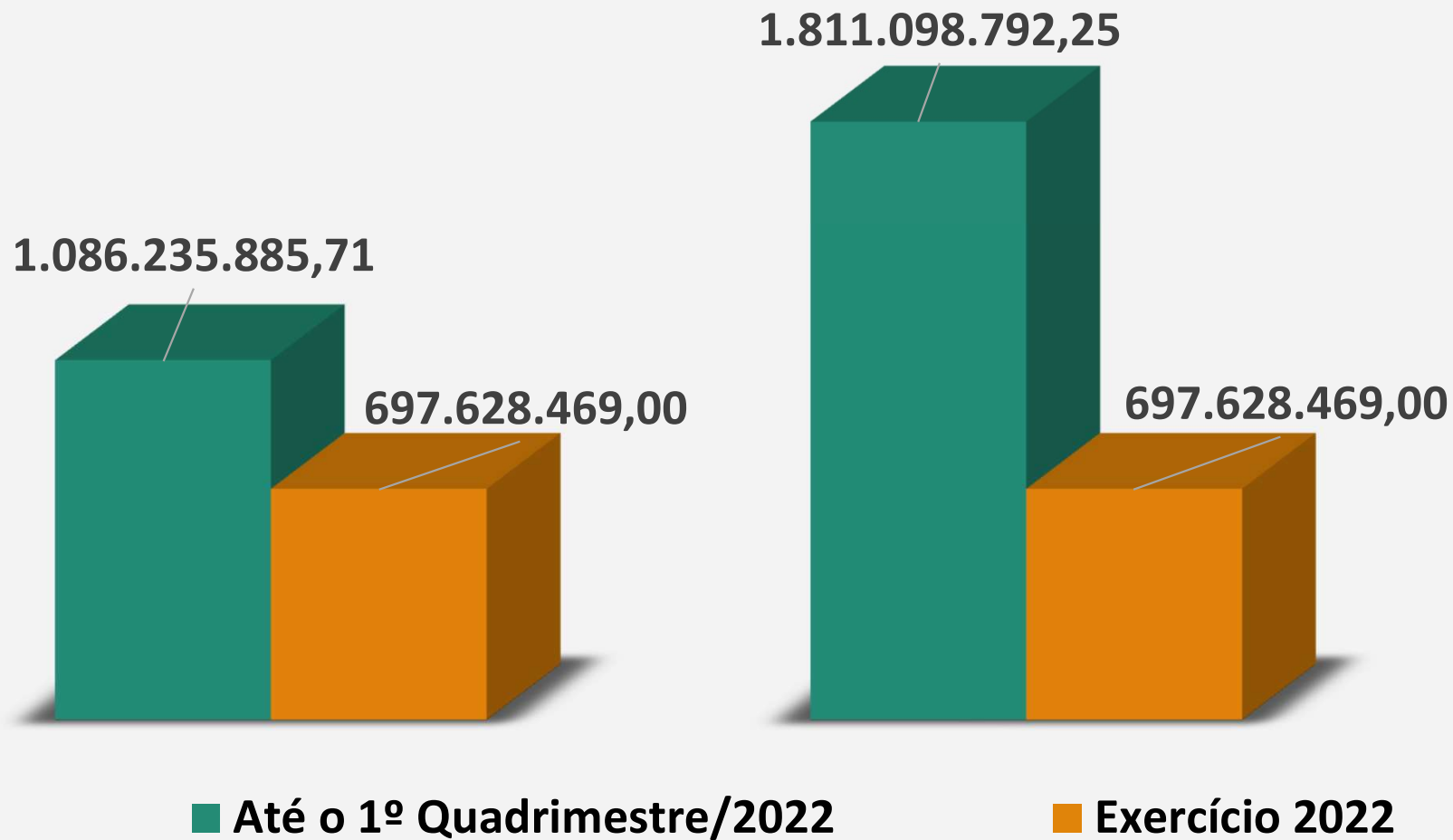
Fonte: <http://www.portaltransparencia.gov.br/>

METAS DE DESPESAS 2º Quadrimestre de 2022

Descrição	Até 2º Quadrimestre/2022	Exercício 2022
Despesas Fixadas	R\$ 1.086.235.885,71	R\$ 1.811.098.792,25
Despesas Liquidadas	R\$ 697.628.469,00	R\$ 697.628.469,00
Percentual Apurado	64,22%	38,52%

Nota: Despesas Fixadas considera a Reserva de Contingência e Despesa Intraorçamentária.

METAS DE DESPESAS 2º Quadrimestre de 2022



COMPARAÇÃO DESPESA POR FUNÇÃO DE GOVERNO POR PERÍODO

2º Quadrimestre/2022 x 2º Quadrimestre/2021

Legislativa	7.659.425,60	1,098%	6.697.175,30	1,885%
Essencial à Justiça	669.703,10	0,096%	0,00	0,000%
Administração	88.221.006,20	12,646%	66.801.549,50	18,797%
Segurança Pública	6.741.595,60	0,966%	2.366.168,50	0,666%
Assistência Social	44.610.197,10	6,395%	10.278.478,00	2,892%
Previdência Social	21.010.698,70	3,012%	16.785.297,90	4,723%
Saúde	140.271.996,30	20,107%	99.197.834,20	27,913%
Educação	189.848.470,90	27,213%	76.593.045,90	21,553%
Cultura	315.802,10	0,045%	103.766,30	0,029%
Urbanismo	126.064.653,10	18,070%	59.667.303,60	16,790%
Habitação	0,00	0,000%	0,00	0,000%
Gestão Ambiental	11.290.945,90	1,618%	26.740,00	0,008%
Ciência e Tecnologia	155.000,00	0,022%	0,00	0,000%
Agricultura	4.483.945,50	0,643%	4.140,00	0,001%
Comércio e Serviços	4.662.291,60	0,668%	0,00	0,000%
Comunicações	1.774.804,40	0,254%	0,00	0,000%
Energia	16.840.753,30	2,414%	0,00	0,000%
Transporte	8.416.227,90	1,206%	920.623,00	0,259%
Desporto e Lazer	5.236.019,20	0,751%	1.746.260,40	0,491%
Encargos Especiais	19.354.932,40	2,774%	14.188.793,80	3,993%
Reserva de Contingência	0,00	0,000%	0,00	0,000%
Total Despesa por Função	697.628.468,90	100,000%	355.377.176,40	100,000%

Nota: Despesas Liquidadas considera a Despesa Intraorçamentária.

RESULTADO ORÇAMENTÁRIO



RESULTADO ORÇAMENTÁRIO

O Resultado Orçamentário demonstra o valor atingido pela administração pública na gestão orçamentária dos recursos.

O resultado orçamentário é obtido através da diferença entre as Receitas Orçamentárias deduzidas das Despesas Orçamentárias.

Se o resultado for positivo, temos Superávit. Caso o resultado seja negativo, então se caracteriza o Déficit Orçamentário.

Para apuração do Resultado Orçamentário foram considerados os valores da Receita Arrecadada, bem como os valores da Despesa Empenhada até o mês em análise.

RESULTADO PRIMÁRIO



RESULTADO PRIMÁRIO

O resultado primário é definido pela diferença entre receitas e despesas do governo, excluindo-se da conta as receitas e despesas com juros.

Caso essa diferença seja positiva, tem-se um superávit primário caso seja negativa, tem-se um déficit primário.

Indica a consistência entre as metas de política macroeconômicas e a sustentabilidade da dívida, ou seja, da capacidade do governo de honrar seus compromissos.

COMPARAÇÃO METAS DE RESULTADO PRIMÁRIO POR PERÍODO

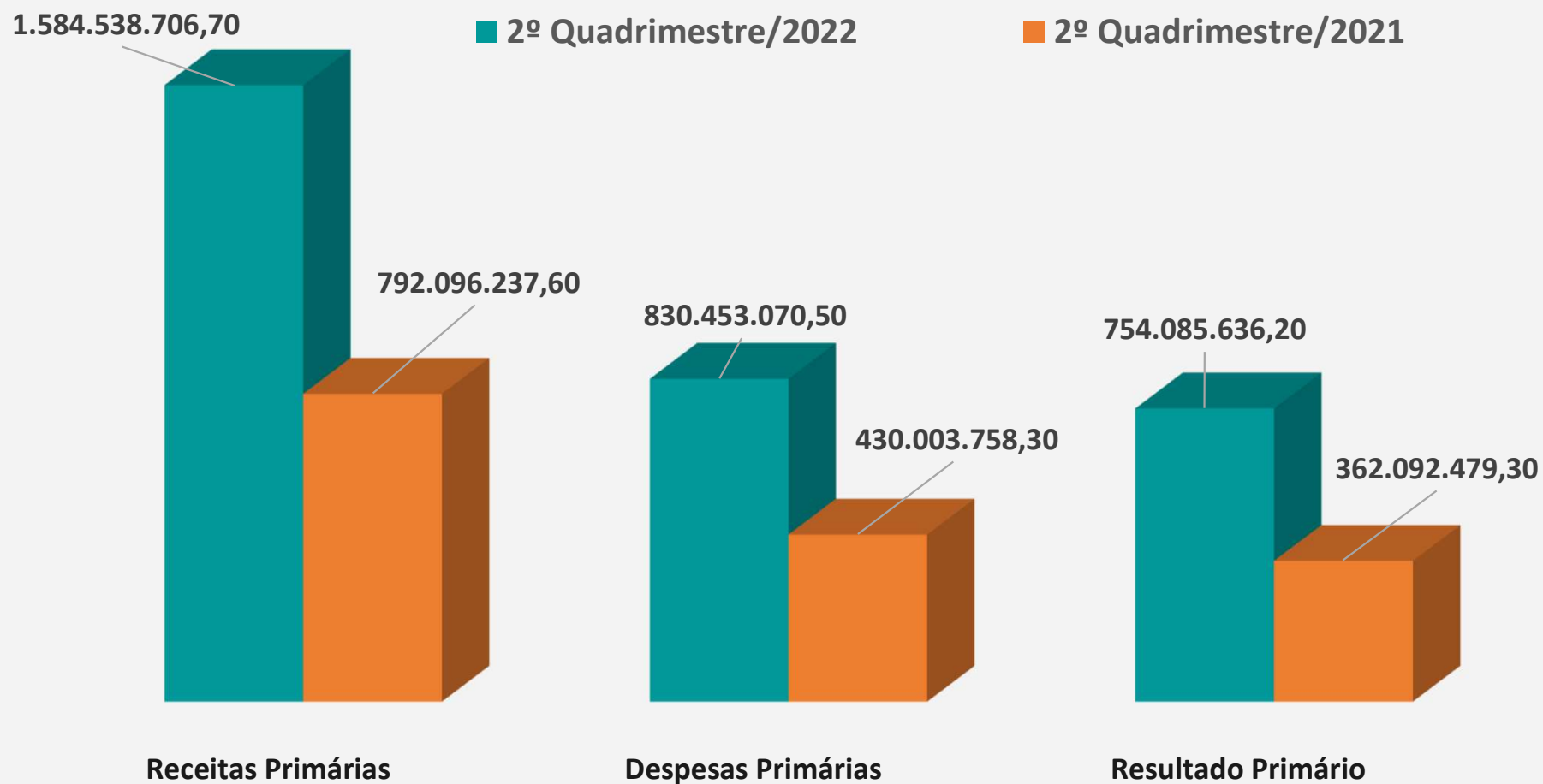
2º Quadrimestre/2022 x 2º Quadrimestre/2021

DESCRIÇÃO	2º Quadrimestre/2022	2º Quadrimestre/2021
Receitas Primárias	1.584.538.706,70	792.096.237,60
Despesas Primárias	830.453.070,50	430.003.758,30
Resultado Primário	754.085.636,20	362.092.479,30

Nota: Despesas Primárias consideram as Despesas Pagas no período, somados os Restos a Pagar Processados e Não Processados

COMPARAÇÃO METAS DE RESULTADO PRIMÁRIO POR PERÍODO

2º Quadrimestre/2022 x 2º Quadrimestre/2021



DEMONSTRATIVO DA APLICAÇÃO EM EDUCAÇÃO E SAÚDE

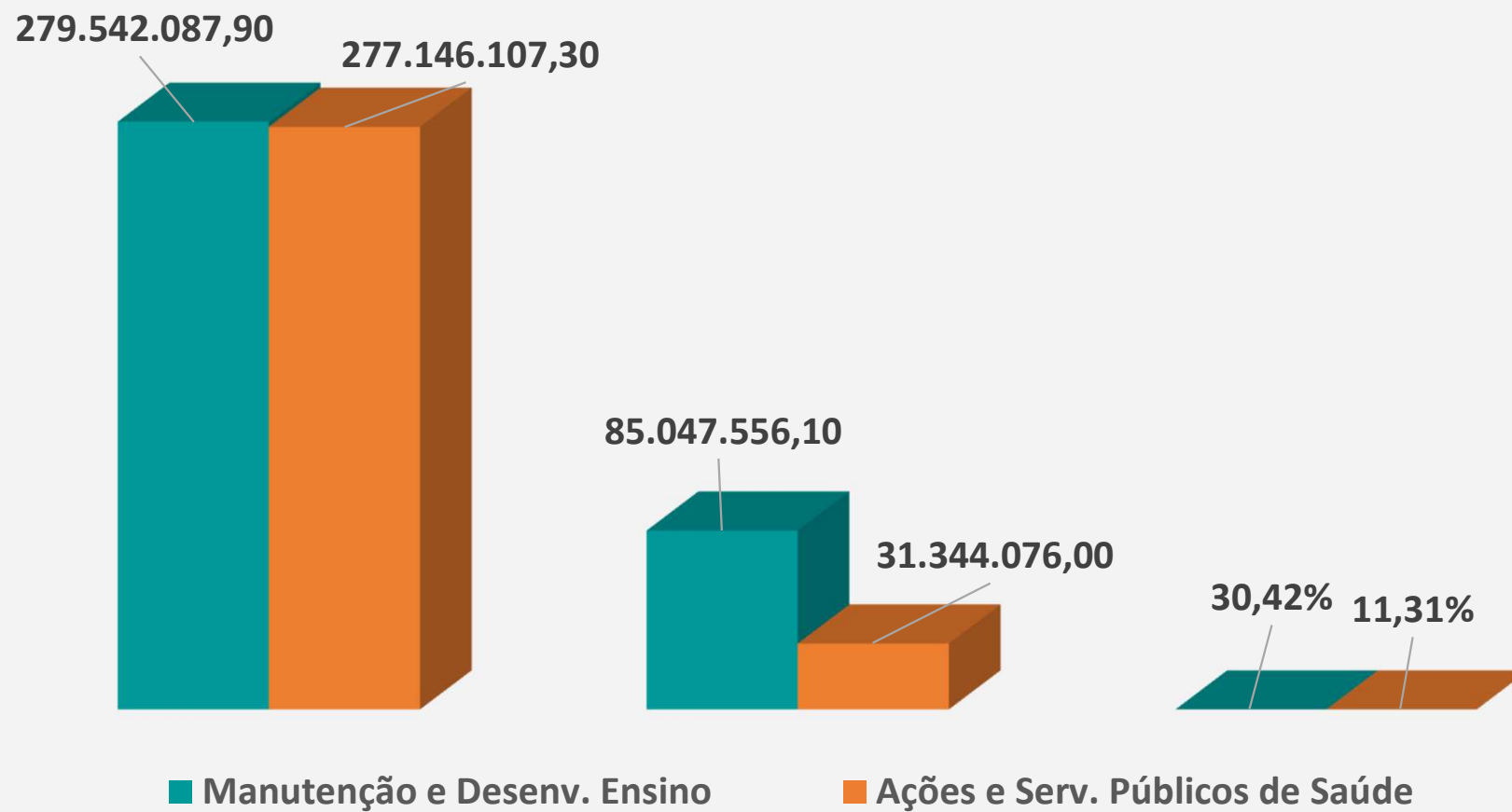
2º Quadrimestre/2022

Descrição	Manutenção e Desenv. Ensino	Ações e Serv. Públicos de Saúde
Receitas Base para Aplicação	279.542.087,90	277.146.107,30
Despesas Liquidadas	85.047.556,10	31.344.076,00
Percentual Apurado	30,42%	11,31%

Nota: Receitas e Despesas em conformidade com a contabilização dos fatos no período.

DEMONSTRATIVO DA APLICAÇÃO EM EDUCAÇÃO E SAÚDE

2º Quadrimestre/2022



COMPARAÇÃO DA EVOLUÇÃO DA RECEITA CORRENTE LÍQUIDA

2º Quadrimestre/2022 x 2º Quadrimestre/2021

DESCRIÇÃO	2º Quadrimestre/2022	2º Quadrimestre/2021
RCL últimos 12 meses	2.169.113.408,60	1.082.783.702,70
Período de apuração	Set/2021 a Ago /2022	Set/2020 a Ago /2021

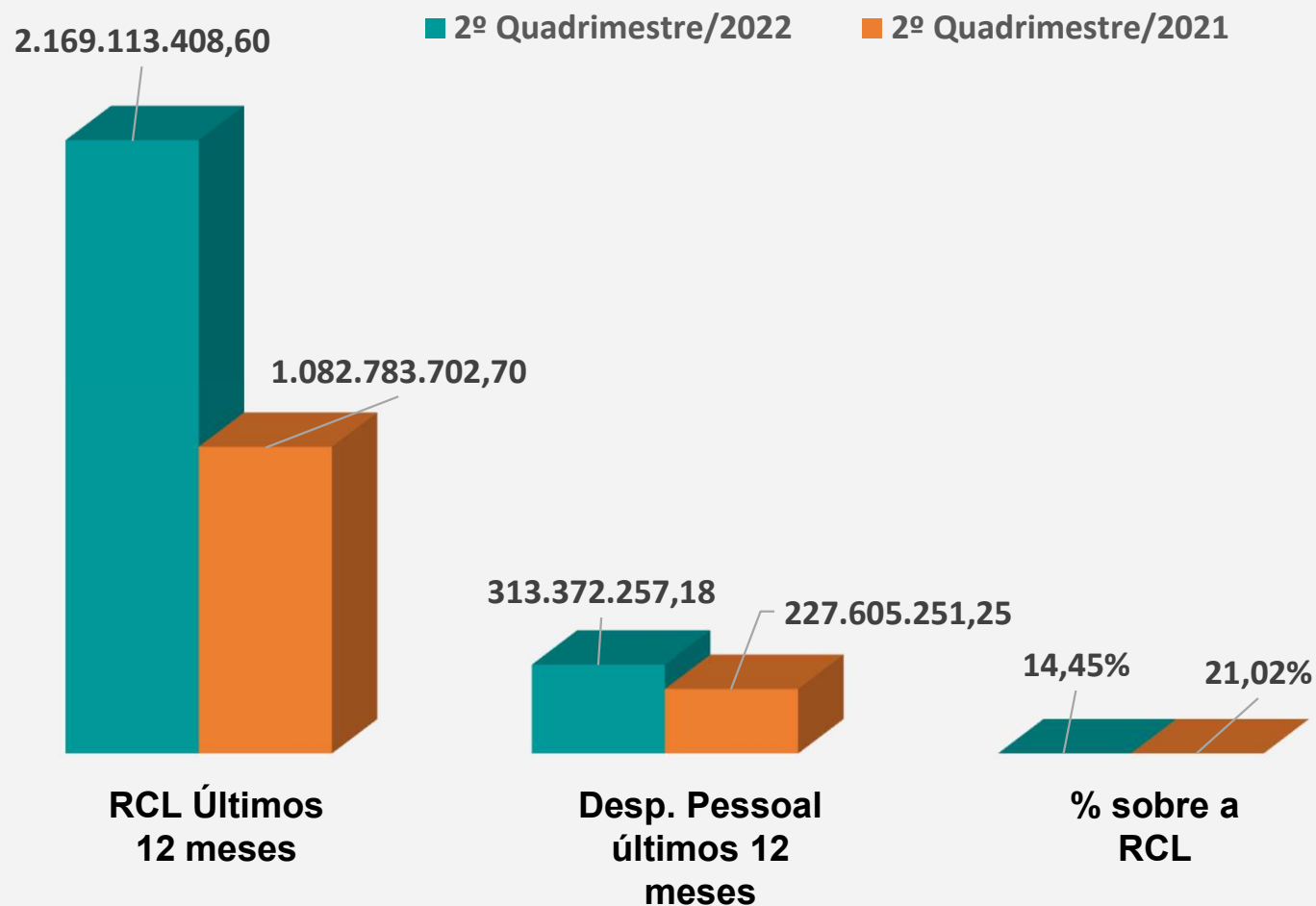
COMPARAÇÃO DA DESPESA LÍQUIDA COM PESSOAL

2º Quadrimestre/2022 x 2º Quadrimestre/2021

DESCRIÇÃO	2º Quadrimestre/2022	2º Quadrimestre/2021
Desp. Pessoal últimos 12 meses	313.372.257,18	227.605.251,25
Período de apuração	Set/2021 a Ago /2022	Set/2020 a Ago /2022
% sobre a RCL	14,45%	21,02%

COMPARAÇÃO DA DESPESA LÍQUIDA COM PESSOAL

2º Quadrimestre/2022 x 2º Quadrimestre/2021





**PREFEITURA
SAQUAREMA**
TRABALHO E RESPEITO

OBRIGADO

Canais de Contato

planejamento@saquarema.rj.gov.br

+55 022 2665-6400 ramal 224

<https://www.saquarema.rj.gov.br>

