



**SAQUAREMA**  
PREFEITURA

# AUDIÊNCIA PÚBLICA

1º QUADRIMESTRE DE 2026

## OBJETIVO

Em cumprimento ao § 4º do art. 9º da Lei de Responsabilidade Fiscal, a presente Audiência tem por objetivo demonstrar e avaliar, de forma resumida, o cumprimento das metas fiscais do 1º quadrimestre de 2026.

## LEI DE RESPONSABILIDADE FISCAL - LRF LC 101/2000

Art. 9º -...

§ 4º - Até o final dos meses de maio, setembro e fevereiro, o Poder Executivo demonstrará e avaliará o cumprimento das metas fiscais de cada quadrimestre, em audiência pública na comissão referida no §1º do art. 166 da Constituição ou equivalente nas Casas Legislativas estaduais e municipais.

**FUNDAMENTOS  
LEGAIS**

## O QUE É RELATÓRIO RESUMIDO DA EXECUÇÃO ORÇAMENTÁRIA – RREO?

O RREO é estabelecido no § 3º do art. 165 da Constituição Federal de 1988, bem como definido no art. 52 da LC 101/2000, cabendo ao Poder Executivo sua publicação até trinta dias após o encerramento de cada bimestre.

## **COMPÕE O RREO, DENTRE OUTROS:**

- Balanço Orçamentário, em que pode ser verificada a execução orçamentária do município;
- Demonstrativo da Receita Corrente Líquida, que é base de cálculo para apuração do comprometimento do município em gastos com pessoal, bem como da sua capacidade de endividamento;
- Demonstrativos das Ações e Serviços Públicos de Saúde e de Manutenção e Desenvolvimento do Ensino – MDE em que se verifica o cumprimento dos limites constitucionais até o período.

## EM QUE CONSISTE O RELATÓRIO DE GESTÃO FISCAL – RGF?

**RGF**

O RGF, estabelecido no art. 54 da LRF, tem como objetivo dar transparência à gestão fiscal do titular do Poder/órgão realizada no período, principalmente por meio da verificação do cumprimento dos limites.

Fonte: Serviço de Contabilidade do Poder Executivo

## RESULTADOS ATÉ O 1º QUADRIMESTRE/2025



## RECEITAS

### RECEITAS PÚBLICAS

Receita pública é o dinheiro que o governo dispõe para manter sua estrutura e oferecer bens e serviços à sociedade, como hospitais, escolas, iluminação, saneamento, entre outras funções

### RECEITAS CORRENTES

São arrecadadas dentro do exercício financeiro, aumentam as disponibilidades financeiras do Governo, em geral com efeito positivo sobre o Patrimônio Líquido e constituem instrumento para financiar os objetivos definidos nos programas e ações orçamentários, com vistas a satisfazer finalidades públicas.

### RECEITAS DE CAPITAL

São instrumentos de financiamento dos programas e ações orçamentários, a fim de se atingirem as finalidades públicas. Porém, de forma diversa das Receitas Correntes, as Receitas de Capital em geral não provocam efeito sobre o Patrimônio Líquido.

## META DE ARRECADAÇÃO

1º Quadrimestre de 2026

Descrição	1º Quadrimestre/2026		Exercício 2026	
Receita Prevista	R\$	1.946.525.398,94	R\$	4.231.576.954,22
Receita Arrecadada	R\$	1.399.971.443,37	R\$	1.399.971.443,37
Percentual Apurado		71,92%		33,08%

Nota : Considera a Receita Líquida, já deduzida a Contribuição para a Formação do FUNDEB, e incluída a Receita Intra-Orçamentária.

## COMPARAÇÃO DE ARRECAÇÃO POR PERÍODO

### 1º Quadrimestre de 2026 X 1º Quadrimestre de 2025

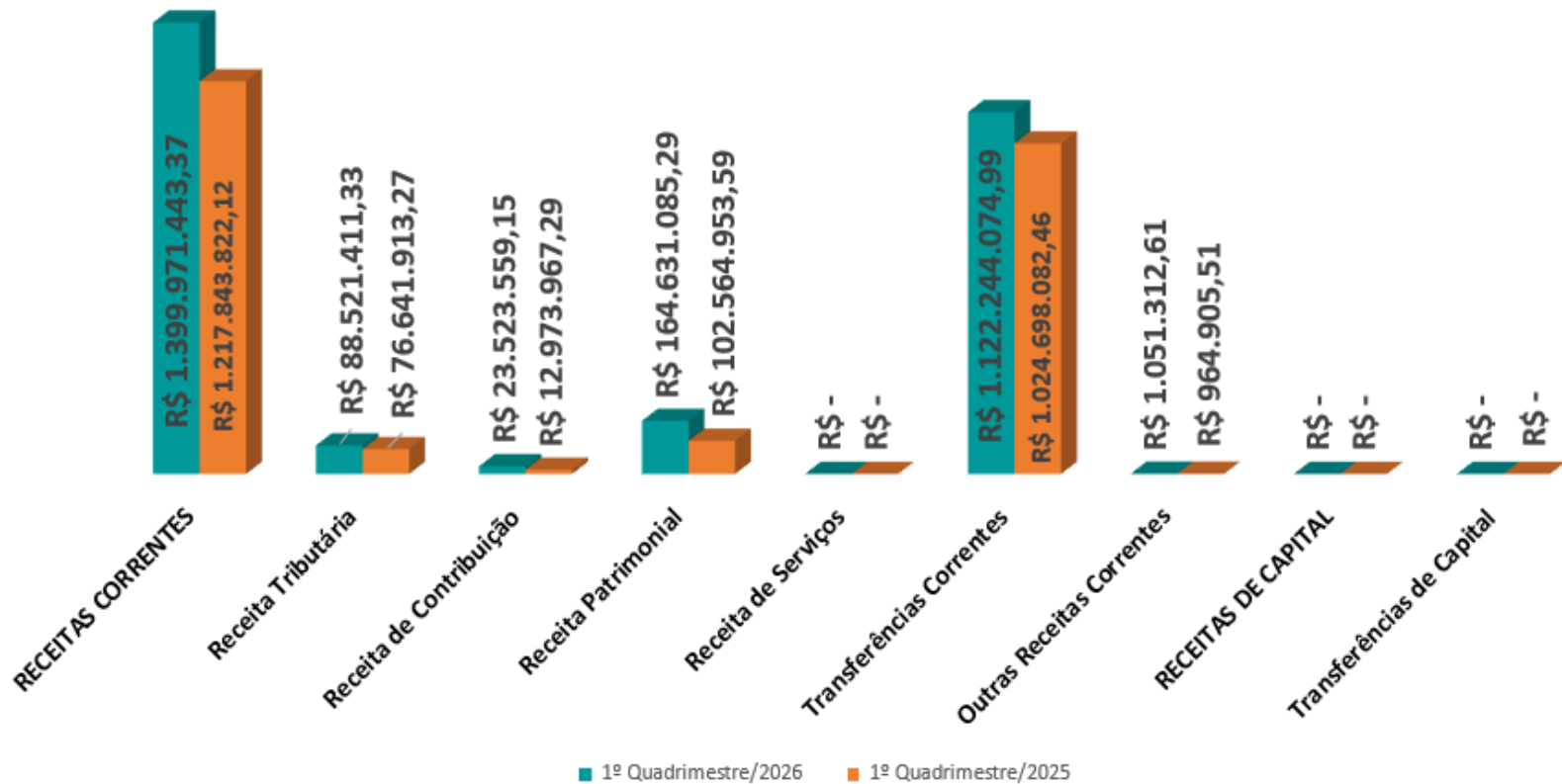
Receita por Natureza	1º Quadrimestre/2026	%	1º Quadrimestre/2025	%
<b>RECEITAS CORRENTES</b>	<b>R\$ 1.399.971.443,37</b>	<b>100%</b>	<b>R\$ 1.217.843.822,12</b>	<b>100%</b>
Receita Tributária	R\$ 88.521.411,33	6,32%	R\$ 76.641.913,27	6,29%
Receita de Contribuição	R\$ 23.523.559,15	1,68%	R\$ 12.973.967,29	1,07%
Receita Patrimonial	R\$ 164.631.085,29	11,76%	R\$ 102.564.953,59	8,42%
Receita de Serviços	R\$ -	0,00%	R\$ -	0,00%
Transferências Correntes	R\$ 1.122.244.074,99	80,16%	R\$ 1.024.698.082,46	84,14%
Outras Receitas Correntes	R\$ 1.051.312,61	0,08%	R\$ 964.905,51	0,08%
<b>RECEITAS DE CAPITAL</b>	<b>R\$ -</b>	<b>100%</b>	<b>R\$ -</b>	<b>100%</b>
Transferências de Capital	R\$ -	100%	R\$ -	100%

Nota 1: Considera a Receita Líquida, já deduzida a Contribuição para a Formação do FUNDEB, e incluída a Receita Intra-Orçamentária.

Nota 2: Montantes apresentados referentes ao exercício de 2026 foram extraídos do RREO emitido em 26/05/2026 – 1º Quadrimestre

# COMPARAÇÃO DE ARRECADAÇÃO POR PERÍODO

## 1º Quadrimestre de 2026 X 1º Quadrimestre de 2025



# COMPOSIÇÃO DAS TRANSFERÊNCIAS RECEBIDAS POR ORIGEM

## 1º Quadrimestre/2026 x 1º Quadrimestre/2025

### TRANSFERÊNCIAS CORRENTES

ORIGEM DA TRANSFERÊNCIA	1º Quadrimestre/2026	1º Quadrimestre/2025
Transferências da União	R\$ 745.078.431,49	R\$ 778.671.101,87
Transferências do Estado	R\$ 321.286.532,68	R\$ 198.825.546,57
Transferências de Outras Instituições Públicas	R\$ 55.878.450,82	R\$ 47.201.434,02
Outras Transferências	R\$ 660,00	R\$ -
<b>Total Transferências Correntes</b>	<b>R\$ 1.122.244.074,99</b>	<b>R\$ 1.024.698.082,46</b>

### TRANSFERÊNCIAS DE CAPITAL

ORIGEM DA TRANSFERÊNCIA	1º Quadrimestre/2026	1º Quadrimestre/2025
Transferências da União	R\$ -	R\$ -
<b>Total Transferências Capital</b>	<b>R\$ -</b>	<b>R\$ -</b>

<b>TOTAL DAS TRANSFERÊNCIAS POR ORIGEM</b>	<b>R\$ 1.122.244.074,99</b>	<b>R\$ 1.024.698.082,46</b>
--	-----------------------------	-----------------------------

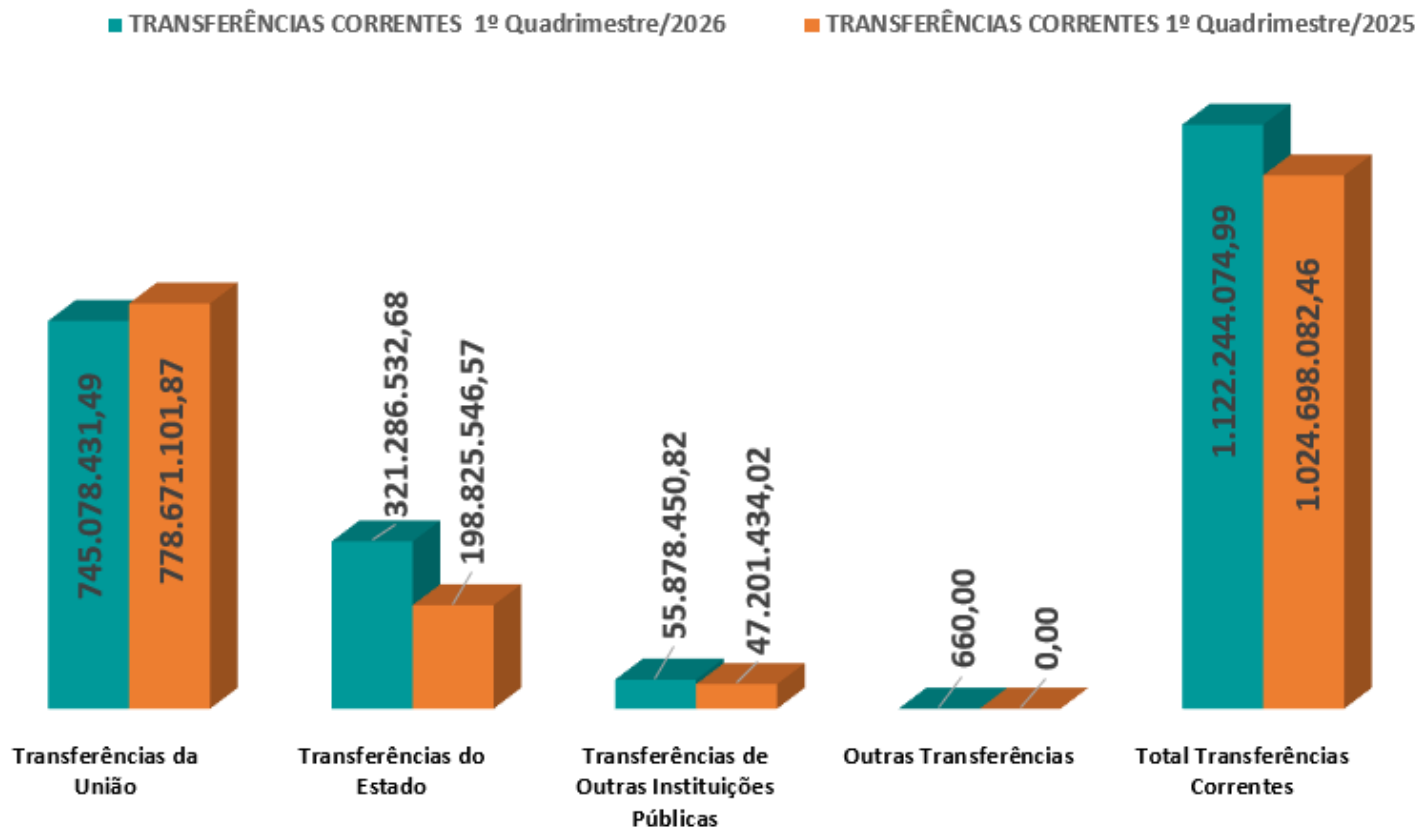
Nota 1: Considera a Receita Líquida, já deduzida a Contribuição para a Formação do FUNDEB.

Nota 2: Transferências de Outras Instituições Públicas compreende as transferências recebidas do FUNDEB.

Nota 3: Montantes apresentados referentes ao exercício de 2026 foram extraídos do RREO emitido em 26/05/2026 – 1º Quadrimestre

# COMPOSIÇÃO DAS TRANSFERÊNCIAS RECEBIDAS POR ORIGEM

## 1º Quadrimestre/2026 x 1º Quadrimestre/2025



## DEDUÇÃO DA RECEITA PARA FORMAÇÃO DO FUNDEB POR PERÍODO

### 1º Quadrimestre/2026 x 1º Quadrimestre/2025

Receita Base	1º Quadrimestre/2026	1º Quadrimestre/2025
Cota-parte FPM	R\$ 5.623.631,83	R\$ 5.255.800,30
Cota-parte ITR	R\$ 263,91	R\$ 20.689,81
Cota-parte ICMS	R\$ 69.672.637,16	R\$ 39.476.173,25
Cota-parte IPVA	R\$ 2.270.057,69	R\$ 2.047.955,45
Cota-parte IPI	R\$ 1.690.231,69	R\$ 686.184,87
<b>Total Dedução Formação FUNDEB</b>	<b>R\$ 79.256.822,28</b>	<b>R\$ 47.486.803,68</b>

Nota 1: Dedução da Receita em conformidade com a Lei Federal 14.113/2020.

Nota 2: Montantes apresentados referentes ao exercício de 2026 foram extraídos do RREO emitido em 26/06/2026 – 1º Quadrimestre

## RESULTADO DAS TRANSFERÊNCIAS DO FUNDEB

Receita x Dedução	1º Quadrimestre/2026		1º Quadrimestre/2025	
Receita Recebida FUNDEB	R\$	56.446.422,92	R\$	47.201.434,02
Deduções Formação do FUNDEB	R\$	79.256.822,28	R\$	47.486.803,68
<b>Resultado</b>	<b>-R\$</b>	<b>22.810.399,36</b>	<b>-R\$</b>	<b>285.369,66</b>

Nota: Montantes apresentados referentes ao exercício de 2026 foram extraídos do RREO emitido em 26/06/2026 – 1º Quadrimestre

## DESPESAS

### DESPESAS CORRENTES

Classificam-se nessa categoria todas as despesas que não contribuem, diretamente, para a formação ou aquisição de um bem de capital.

### DESPESAS PÚBLICAS

Aquela executada por entidade pública e que depende de autorização legislativa para sua realização, por meio da Lei Orçamentária Anual ou de créditos adicionais pertencendo ao exercício financeiro da emissão do respectivo empenho.

### DESPESA DE CAPITAL

Classificam-se nessa categoria aquelas despesas que contribuem, diretamente, para a formação ou aquisição de um bem de capital.

## METAS DE DESPESAS

### 1º Quadrimestre de 2026

Descrição	1º Quadrimestre/2026	Exercício 2026
Despesas Fixadas	R\$ 1.142.222.072,02	R\$ 4.230.452.118,58
Despesas Liquidadas	R\$ 633.364.318,27	R\$ 633.364.318,27
Percentual Apurado	55,45%	14,97%

Nota: Despesas Fixadas considera a Reserva de Contingência e Despesa Intra-Orçamentária.

# COMPARAÇÃO DESPESA POR FUNÇÃO DE GOVERNO POR PERÍODO

## 1º Quadrimestre/2026 x 1º Quadrimestre/2025

Desp. Liquidada por Função	1º Quadrimestre/2026	%	1º Quadrimestre/2025	%
Legislativa	R\$ 7.209.140,34	1,138%	R\$ 12.985.796,38	1,172%
Essencial à Justiça	R\$ -	0,000%	R\$ -	0,000%
Administração	R\$ 70.792.865,74	11,177%	R\$ 132.819.250,99	11,990%
Segurança Pública	R\$ 5.866.174,65	0,926%	R\$ 6.596.340,57	0,595%
Assistência Social	R\$ 24.135.851,49	3,811%	R\$ 51.594.481,47	4,658%
Previdência Social	R\$ 14.683.034,32	2,318%	R\$ 28.214.411,78	2,547%
Saúde	R\$ 71.074.906,30	11,222%	R\$ 213.895.396,40	19,309%
Trabalho	R\$ -	0,000%	R\$ -	0,000%
Educação	R\$ 317.938.485,31	50,198%	R\$ 532.425.257,74	48,064%
Cultura	R\$ 98.174,67	0,016%	R\$ 102.840,50	0,009%
Urbanismo	R\$ 58.122.283,37	9,177%	R\$ 52.246.699,68	4,717%
Habitação	R\$ -	0,000%	R\$ -	0,000%
Gestão Ambiental	R\$ 11.139.271,64	1,759%	R\$ 12.521.579,51	1,130%
Ciência e Tecnologia	R\$ 591.170,86	0,093%	R\$ 493.049,91	0,045%
Agricultura	R\$ 72.692,67	0,011%	R\$ 38.861,78	0,004%
Comércio e Serviços	R\$ 7.952.292,72	1,256%	R\$ 4.002.173,36	0,361%
Comunicações	R\$ 5.798.273,89	0,915%	R\$ 6.017.118,95	0,543%
Energia	R\$ 3.321.359,32	0,524%	R\$ 2.985.678,82	0,270%
Transporte	R\$ 11.058.778,04	1,746%	R\$ 9.925.928,17	0,896%
Desporto e Lazer	R\$ 7.942.891,72	1,254%	R\$ 11.547.313,35	1,042%
Encargos Especiais	R\$ 15.566.671,22	2,458%	R\$ 29.327.140,40	2,647%
Reserva de Contingência	R\$ -	0,000%	R\$ -	0,000%
<b>Total Despesa por Função</b>	<b>R\$ 633.364.318,27</b>	<b>100,000%</b>	<b>R\$ 1.107.739.319,76</b>	<b>100,000%</b>

Nota 1: Despesas Liquidadas considera a Despesa Intra-Orçamentária.

Nota 2: Montantes apresentados referentes ao exercício de 2026 foram extraídos do RREO emitido em 26/06/2026 – 1º Quadrimestre

## RESULTADO ORÇAMENTÁRIO



### RESULTADO ORÇAMENTÁRIO

O Resultado Orçamentário demonstra o valor atingido pela administração pública na gestão orçamentária dos recursos.

O resultado orçamentário é obtido através da diferença entre as Receitas Orçamentárias deduzidas das Despesas Orçamentárias.

Se o resultado for positivo, temos Superávit. Caso o resultado seja negativo, então se caracteriza o Déficit Orçamentário.

Para apuração do Resultado Orçamentário foram considerados os valores da Receita Arrecadada, bem como os valores da Despesa Empenhada até o mês em análise.

## RESULTADO PRIMÁRIO



### RESULTADO PRIMÁRIO

O resultado primário é definido pela diferença entre receitas e despesas do governo, excluindo-se da conta as receitas e despesas com juros.

Caso essa diferença seja positiva, tem-se um superávit primário caso seja negativa, tem-se um déficit primário.

Indica a consistência entre as metas de política macroeconômicas e a sustentabilidade da dívida, ou seja, da capacidade do governo de honrar seus compromissos.

## COMPARAÇÃO METAS DE RESULTADO PRIMÁRIO POR PERÍODO

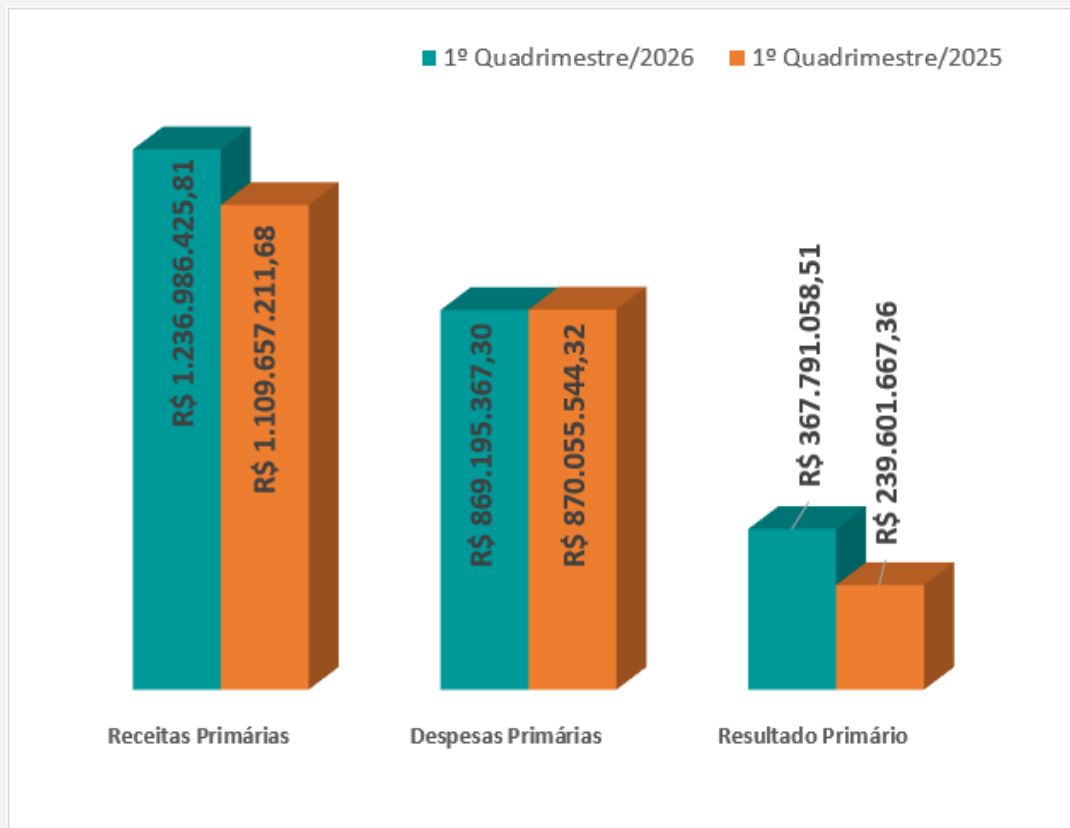
1º Quadrimestre/2026 x 1º Quadrimestre/2025

DESCRIÇÃO	1º Quadrimestre/2026	1º Quadrimestre/2025
Receitas Primárias	R\$ 1.236.986.425,81	R\$ 1.109.657.211,68
Despesas Primárias	R\$ 869.195.367,30	R\$ 870.055.544,32
<b>Resultado Primário</b>	<b>R\$ 367.791.058,51</b>	<b>R\$ 239.601.667,36</b>

Nota: Despesas Primárias consideram as Despesas Pagas no período, somados os Restos a Pagar Processados e Não Processados.

# COMPARAÇÃO METAS DE RESULTADO PRIMÁRIO POR PERÍODO

1º Quadrimestre/2026 x 1º Quadrimestre/2025



# DEMONSTRATIVO DA APLICAÇÃO EM EDUCAÇÃO E SAÚDE

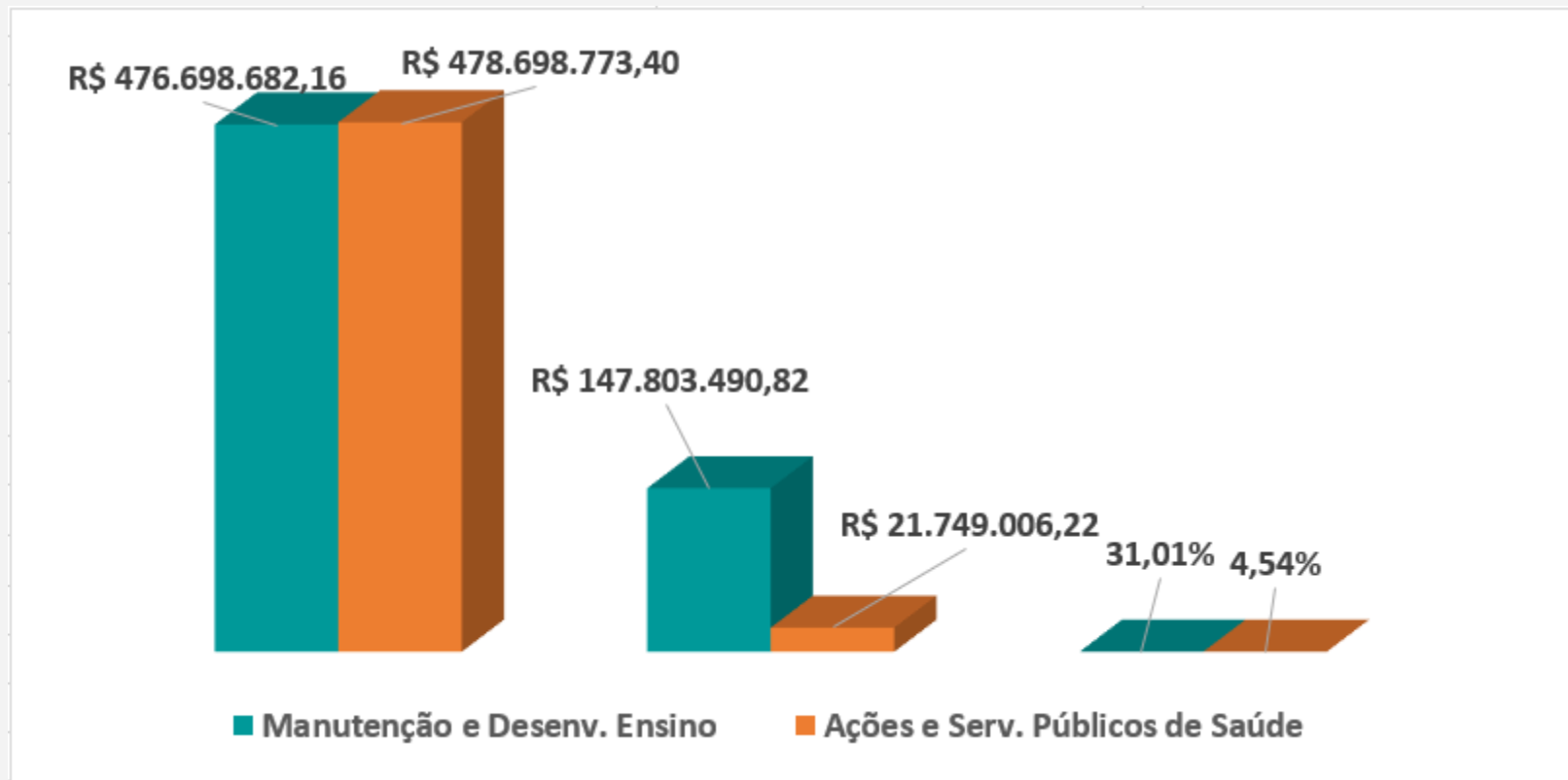
1º Quadrimestre/2026

Descrição	Manutenção e Desenv. Ensino	Ações e Serv. Públicos de Saúde
Receitas Base para Aplicação	R\$ 476.698.682,16	R\$ 478.698.773,40
Despesas Pagas	R\$ 147.803.490,82	R\$ 21.749.006,22
<b>Percentual Apurado</b>	<b>31,01%</b>	<b>4,54%</b>

Nota: Receitas e Despesas em conformidade com a contabilização dos fatos no período.

# DEMONSTRATIVO DA APLICAÇÃO EM EDUCAÇÃO E SAÚDE

1º Quadrimestre/2026



## COMPARAÇÃO DA EVOLUÇÃO DA RECEITA CORRENTE LÍQUIDA

1º Quadrimestre/2026 x 1º Quadrimestre/2025

DESCRIÇÃO	1º Quadrimestre/2026	1º Quadrimestre/2025
RCL últimos 12 meses	R\$ 3.932.118.717,43	R\$ 3.017.011.388,12
Período de apuração	Mai/25 a Abr/2026	Mai/24 a Abr/2025

## COMPARAÇÃO DA DESPESA LÍQUIDA COM PESSOAL

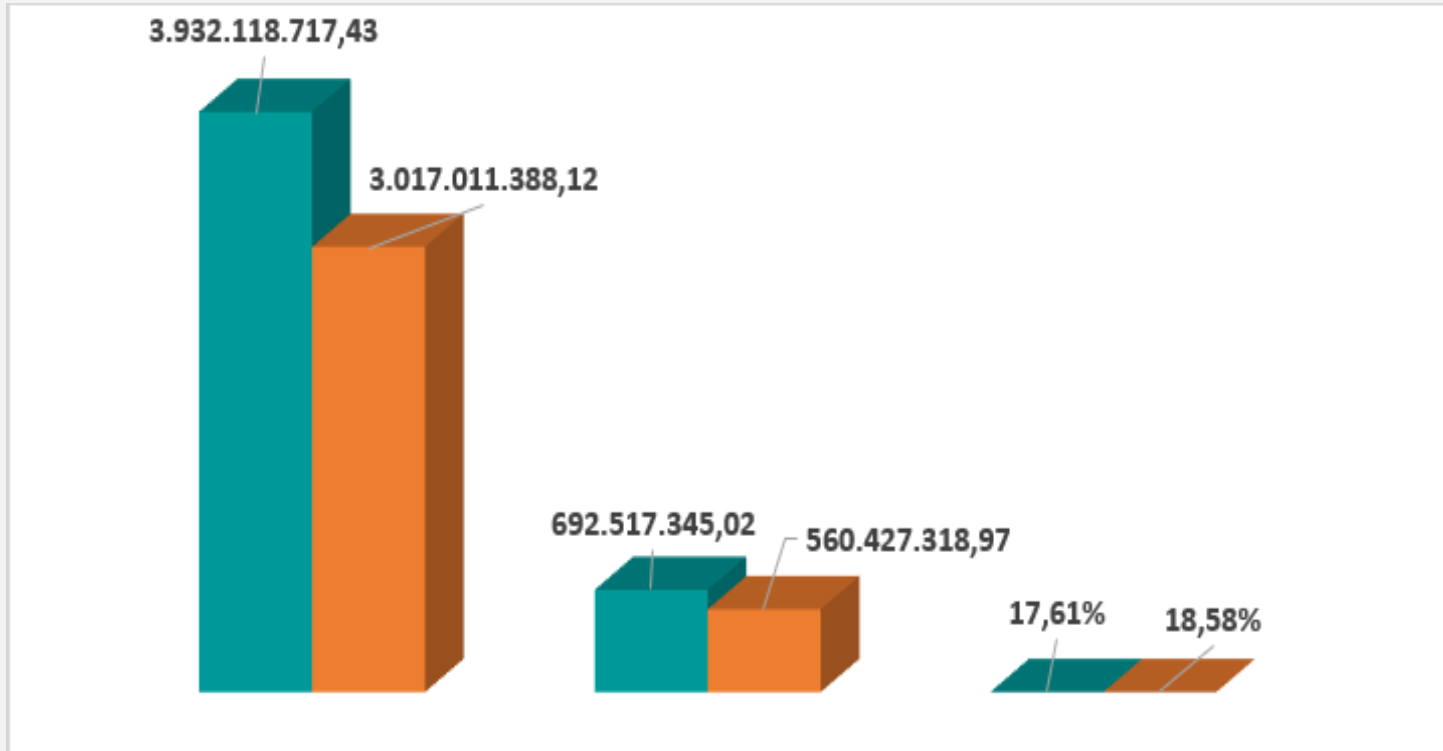
1º Quadrimestre/2025 x 1º Quadrimestre/2024

DESCRIÇÃO	1º Quadrimestre/2026	1º Quadrimestre/2025
Desp. Pessoal últimos 12 meses	R\$ 692.517.345,02	R\$ 560.427.318,97
Período de apuração	Mai/25 a Abr/2026	Mai/24 a Abr/2025
<b>% sobre a RCL</b>	<b>17,61%</b>	<b>18,58%</b>

Nota: Montantes apresentados referentes ao exercício de 2026 foram extraídos do RREO emitido em 26/06/2026 – 1º Quadrimestre

# COMPARAÇÃO DA DESPESA LÍQUIDA COM PESSOAL

1º Quadrimestre/2026 x 1º Quadrimestre/2025



# TRAJETÓRIA DA DÍVIDA

1º Quadrimestre de 2026 X 1º Quadrimestre de 2025

Descrição	1º Quadrimestre/2026	1º Quadrimestre/2025
<b>Dívida Curto Prazo (Flutuante)</b>	R\$ 1.989.427.379,90	R\$ 1.690.409.016,30
<b>Dívida Longo Prazo (Fundada)</b>	R\$ 393.493.072,28	R\$ 339.128.920,34

Nota¹: Dívida pública consolidada ou fundada: montante total, apurado sem duplicidade, das obrigações financeiras do ente da Federação, assumidas em virtude de leis, contratos, convênios ou tratados e da realização de operações de crédito, para amortização em prazo superior a doze meses - Art. 29, I da Lei Complementar 101/2000 - LRF.

Nota²: Não foi contraída nenhuma dívida neste período, portanto, houve uma redução no valor do montante por conta da amortização realizada no período.

Nota¹: A dívida fluante compreende restos a pagar, excluídos os serviços da dívida, serviços da dívida, os depósitos e os débitos em tesouraria, conforme o art. 92, I,II, III e IV da Lei 4.320/64.

Nota²: Por conta de se tratar de dívida de curto prazo, as obrigações fluam no exercício, considerando os valores acima descritos, encontra-se com saldo superior em relação ao Exercício Anterior.



**OBRIGADO !**

Canais de Contato

[contabilidade@saquarema.rj.gov.br](mailto:contabilidade@saquarema.rj.gov.br)

+55 022 2665-6400

<https://www.saquarema.rj.gov.br>

