



SAQUAREMA

PREFEITURA

AUDIÊNCIA PÚBLICA

2º QUADRIMESTRE DE 2025

OBJETIVO

Em cumprimento ao § 4º do art. 9º da Lei de Responsabilidade Fiscal, a presente Audiência tem por objetivo demonstrar e avaliar, de forma resumida, o cumprimento das metas fiscais do 2º quadrimestre de 2025.

LEI DE RESPONSABILIDADE FISCAL - LRF LC 101/2000

Art. 9º -...

§ 4º - Até o final dos meses de maio, setembro e fevereiro, o Poder Executivo demonstrará e avaliará o cumprimento das metas fiscais de cada quadrimestre, em audiência pública na comissão referida no §1º do art. 166 da Constituição ou equivalente nas Casas Legislativas estaduais e municipais.

**FUNDAMENTOS
LEGAIS**

O QUE É RELATÓRIO RESUMIDO DA EXECUÇÃO ORÇAMENTÁRIA – RREO?

O RREO é estabelecido no § 3º do art. 165 da Constituição Federal de 1988, bem como definido no art. 52 da LC 101/2000, cabendo ao Poder Executivo sua publicação até trinta dias após o encerramento de cada bimestre.

COMPÕE O RREO, DENTRE OUTROS:

- Balanço Orçamentário, em que pode ser verificada a execução orçamentária do município;
- Demonstrativo da Receita Corrente Líquida, que é base de cálculo para apuração do comprometimento do município em gastos com pessoal, bem como da sua capacidade de endividamento;
- Demonstrativos das Ações e Serviços Públicos de Saúde e de Manutenção e Desenvolvimento do Ensino – MDE em que se verifica o cumprimento dos limites constitucionais até o período.

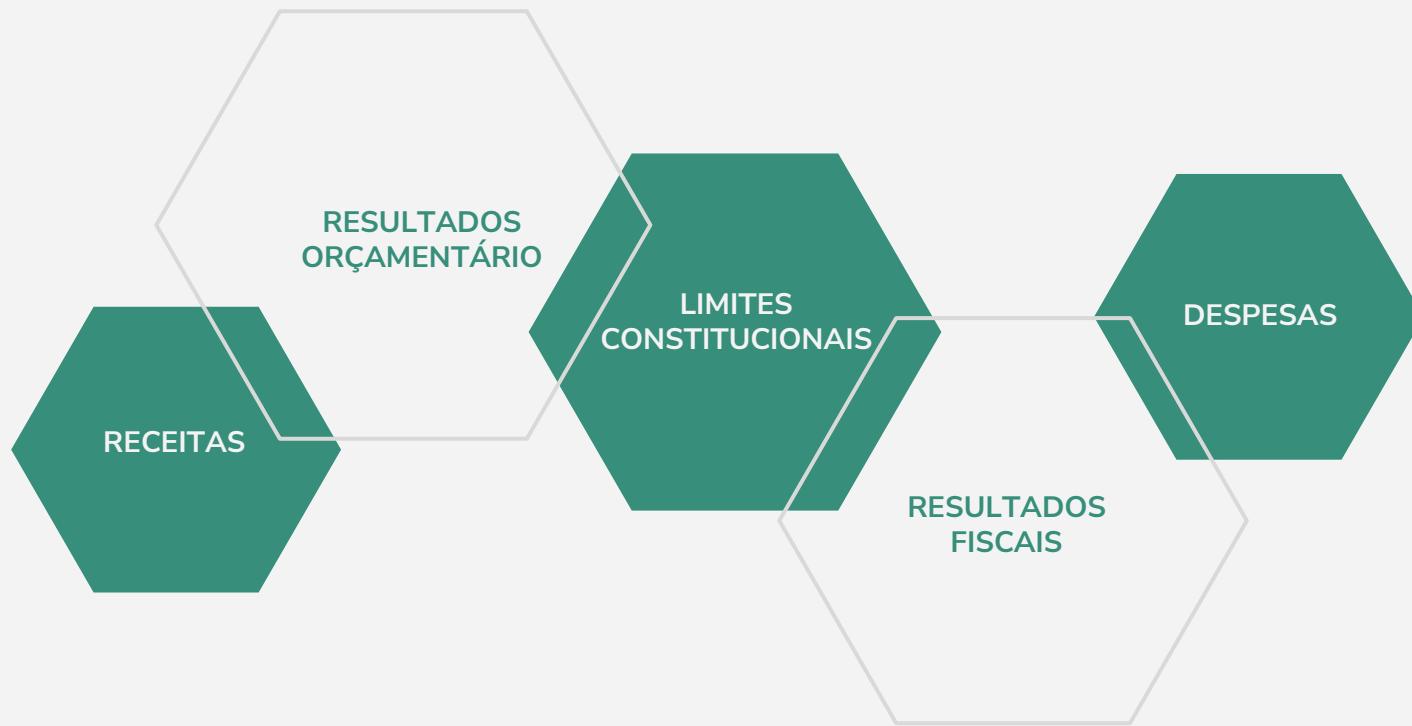
EM QUE CONSISTE O RELATÓRIO DE GESTÃO FISCAL – RGF?

RGF

O RGF, estabelecido no art. 54 da LRF, tem como objetivo dar transparência à gestão fiscal do titular do Poder/órgão realizada no período, principalmente por meio da verificação do cumprimento dos limites.

Fonte: Serviço de Contabilidade do Poder Executivo

RESULTADOS ATÉ O 2º QUADRIMESTRE/2025



RECEITAS

RECEITAS PÚBLICAS

Receita pública é o dinheiro que o governo dispõe para manter sua estrutura e oferecer bens e serviços à sociedade, como hospitais, escolas, iluminação, saneamento, entre outras funções

RECEITAS CORRENTES

São arrecadadas dentro do exercício financeiro, aumentam as disponibilidades financeiras do Governo, em geral com efeito positivo sobre o Patrimônio Líquido e constituem instrumento para financiar os objetivos definidos nos programas e ações orçamentários, com vistas a satisfazer finalidades públicas.

RECEITAS DE CAPITAL

São instrumentos de financiamento dos programas e ações orçamentários, a fim de se atingirem as finalidades públicas. Porém, de forma diversa das Receitas Correntes, as Receitas de Capital em geral não provocam efeito sobre o Patrimônio Líquido.

META DE ARRECADAÇÃO

2º Quadrimestre de 2025

Descrição	No 2º Quadrimestre/2025	Exercício 2025
Receita Prevista	R\$ 501.125.222,54	R\$ 3.579.465.875,30
Receita Arrecadada	R\$ 1.269.959.752,00	R\$ 2.495.754.039,33
Percentual Apurado	253,42%	69,72%

Nota : Considera a Receita Líquida, já deduzida a Contribuição para a Formação do FUNDEB, e incluída a Receita Intra-Orçamentária.

COMPARAÇÃO DE ARRECADAÇÃO POR PERÍODO

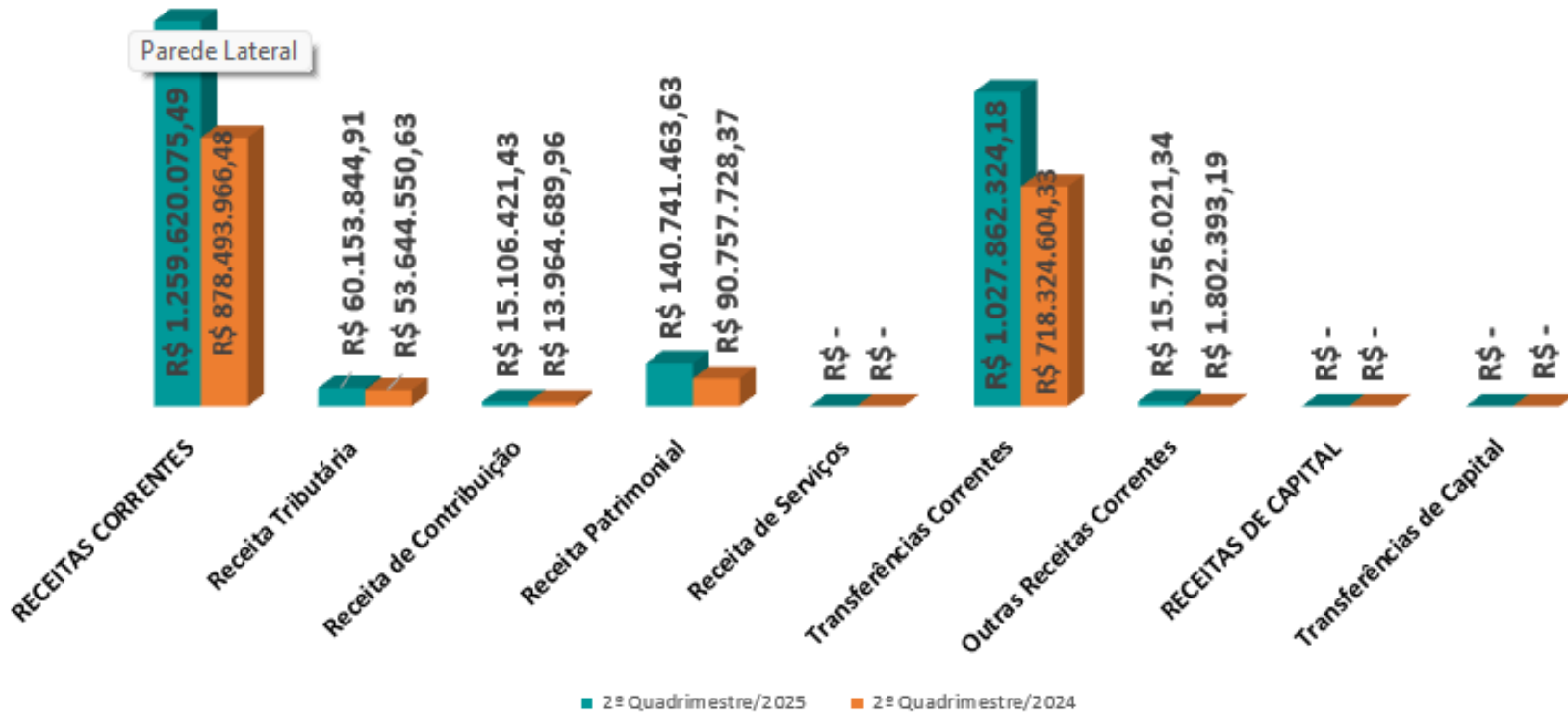
2º Quadrimestre de 2025 X 2º Quadrimestre de 2024

Receita por Natureza	2º Quadrimestre/2025	%	2º Quadrimestre/2024	%
RECEITAS CORRENTES	R\$ 1.259.620.075,49	100%	R\$ 878.493.966,48	100%
Receita Tributária	R\$ 60.153.844,91	4,78%	R\$ 53.644.550,63	6,11%
Receita de Contribuição	R\$ 15.106.421,43	1,20%	R\$ 13.964.689,96	1,59%
Receita Patrimonial	R\$ 140.741.463,63	11,17%	R\$ 90.757.728,37	10,33%
Receita de Serviços	R\$ -	0,00%	R\$ -	0,00%
Transferências Correntes	R\$ 1.027.862.324,18	81,60%	R\$ 718.324.604,33	81,77%
Outras Receitas Correntes	R\$ 15.756.021,34	1,25%	R\$ 1.802.393,19	0,21%
RECEITAS DE CAPITAL	R\$ -	100%	R\$ -	100%
Transferências de Capital	R\$ -	100%	R\$ -	100%

Nota: Considera a Receita Líquida, já deduzida a Contribuição para a Formação do FUNDEB, e não incluída a Receita Intra-Orçamentária.

COMPARAÇÃO DE ARRECADAÇÃO POR PERÍODO

2º Quadrimestre de 2025 X 2º Quadrimestre de 2024



COMPOSIÇÃO DAS TRANSFERÊNCIAS RECEBIDAS POR ORIGEM

2º Quadrimestre/2025 x 2º Quadrimestre/2024

TRANSFERÊNCIAS CORRENTES

ORIGEM DA TRANSFERÊNCIA	2º Quadrimestre/2025	2º Quadrimestre/2024
Transferências da União	R\$ 782.773.730,47	R\$ 572.954.945,08
Transferências do Estado	R\$ 205.493.985,98	R\$ 110.595.001,02
Transferências de Outras Instituições Públicas	R\$ 39.556.869,39	R\$ 34.752.588,18
Outras Transferências	R\$ 37.738,34	R\$ 22.070,05
Total Transferências Correntes	R\$ 1.027.862.324,18	R\$ 718.324.604,33

TRANSFERÊNCIAS DE CAPITAL

ORIGEM DA TRANSFERÊNCIA	2º Quadrimestre/2025	2º Quadrimestre/2024
Transferências da União	R\$ -	R\$ -
Total Transferências Capital	R\$ -	R\$ -

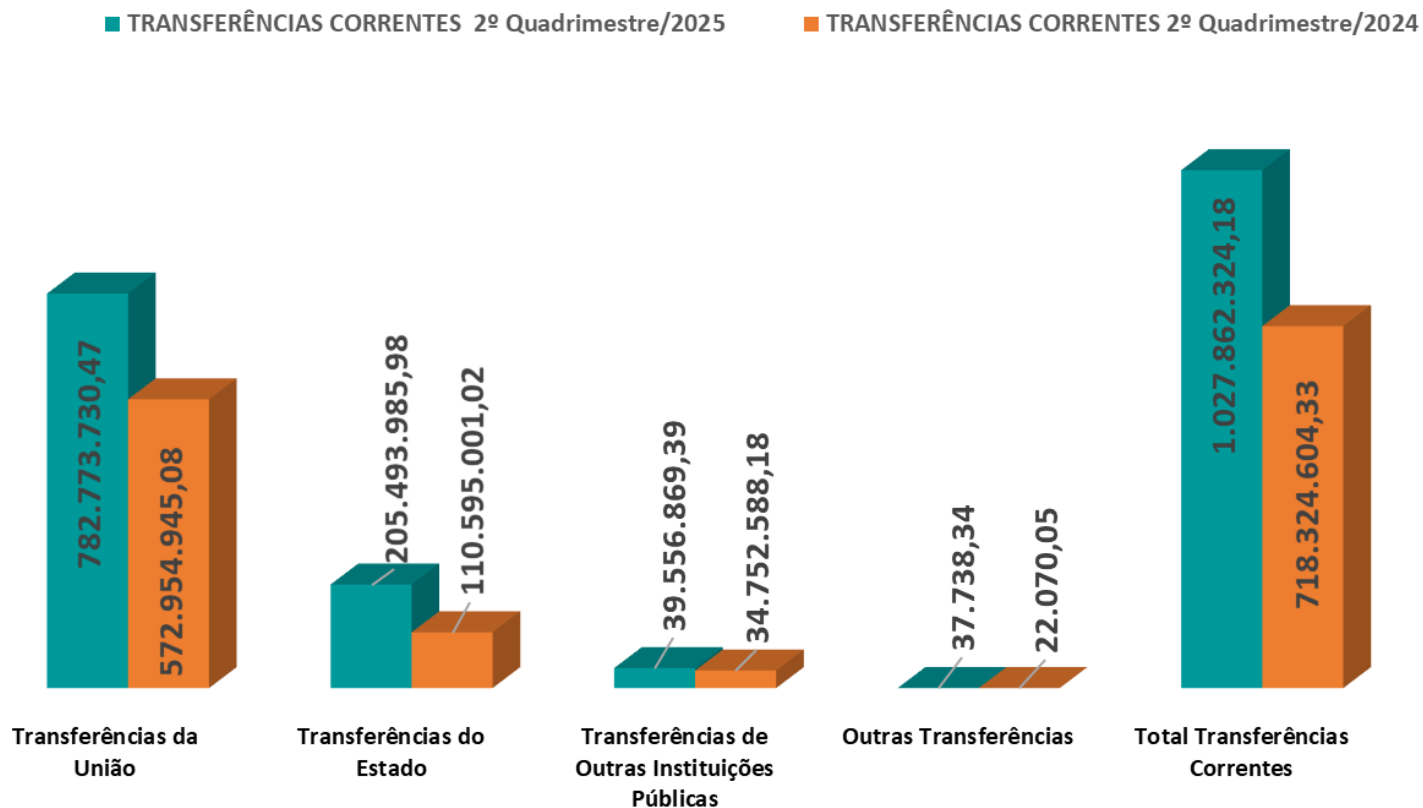
TOTAL DAS TRANSFERÊNCIAS POR ORIGEM	R\$ 1.027.862.324,18	R\$ 718.324.604,33
--	-----------------------------	---------------------------

Nota 1: Considera a Receita Líquida, já deduzida a Contribuição para a Formação do FUNDEB.

Nota 2: Transferências de Outras Instituições Públicas compreende as transferências recebidas do FUNDEB.

COMPOSIÇÃO DAS TRANSFERÊNCIAS RECEBIDAS POR ORIGEM

2º Quadrimestre/2025 x 2º Quadrimestre/2024



DEDUÇÃO DA RECEITA PARA FORMAÇÃO DO FUNDEB POR PERÍODO

2º Quadrimestre/2025 x 2º Quadrimestre/2024

Receita Base	2º Quadrimestre/2025	2º Quadrimestre/2024
Cota-parte FPM	R\$ 5.094.851,44	R\$ 4.527.942,67
Cota-parte ITR	R\$ 686,53	R\$ 731,82
Cota-parte ICMS	R\$ 42.423.155,49	R\$ 23.177.665,40
Cota-parte IPVA	R\$ 515.897,21	R\$ 520.795,59
Cota-parte IPI	R\$ 1.794.635,55	R\$ 774.086,52
Total Dedução Formação FUNDEB	R\$ 49.829.226,23	R\$ 29.001.222,00

Nota: Dedução da Receita em conformidade com a Lei Federal 14.113/2020.

RESULTADO DAS TRANSFERÊNCIAS DO FUNDEB

Receita x Dedução	2º Quadrimestre/2025		2º Quadrimestre/2024	
Receita Recebida FUNDEB	R\$	39.556.869,39	R\$	34.752.588,18
Deduções Formação do FUNDEB	R\$	49.829.226,23	R\$	29.001.222,00
Resultado (Ganho)	-R\$	10.272.356,84	R\$	5.751.366,18

DESPESAS

DESPESAS CORRENTES

Classificam-se nessa categoria todas as despesas que não contribuem, diretamente, para a formação ou aquisição de um bem de capital.

DESPESAS PÚBLICAS

Aquela executada por entidade pública e que depende de autorização legislativa para sua realização, por meio da Lei Orçamentária Anual ou de créditos adicionais pertencendo ao exercício financeiro da emissão do respectivo empenho.

DESPESA DE CAPITAL

Classificam-se nessa categoria aquelas despesas que contribuem, diretamente, para a formação ou aquisição de um bem de capital.

METAS DE DESPESAS

2º Quadrimestre de 2025

Descrição	2º Quadrimestre/2025		Exercício 2025	
Despesas Fixadas	R\$	644.303.857,56	R\$	3.579.465.875,30
Despesas Liquidadas	R\$	838.103.684,50	R\$	1.434.635.031,06
Percentual Apurado		130,08%		40,08%

Nota: Despesas Fixadas considera a Reserva de Contingência e Despesa Intra-Orçamentária.

COMPARAÇÃO DESPESA POR FUNÇÃO DE GOVERNO POR PERÍODO

2º Quadrimestre/2025 x 2º Quadrimestre/2024

Desp. Liquidada por Função	2º Quadrimestre/2025	%	2º Quadrimestre/2024	%
Legislativa	R\$ 7.175.630,68	0,856%	R\$ 5.655.729,94	0,716%
Essencial à Justiça	R\$ -	0,000%	R\$ -	0,000%
Administração	R\$ 74.537.975,32	8,894%	R\$ 62.092.799,48	7,865%
Segurança Pública	R\$ 6.015.157,20	0,718%	R\$ 8.143.179,55	1,031%
Assistência Social	R\$ 25.696.522,38	3,066%	R\$ 29.637.466,72	3,754%
Previdência Social	R\$ 15.560.889,43	1,857%	R\$ 14.273.201,15	1,808%
Saúde	R\$ 143.403.469,45	17,110%	R\$ 151.672.555,38	19,212%
Trabalho	R\$ -	0,000%	R\$ 131.200,00	0,017%
Educação	R\$ 407.675.133,80	48,643%	R\$ 369.438.969,52	46,796%
Cultura	R\$ 907.370,54	0,108%	R\$ 234.390,85	0,030%
Urbanismo	R\$ 86.418.149,76	10,311%	R\$ 83.023.774,77	10,516%
Habituação	R\$ -	0,000%	R\$ -	0,000%
Gestão Ambiental	R\$ 13.663.536,70	1,630%	R\$ 12.790.542,31	1,620%
Ciência e Tecnologia	R\$ 676.046,44	0,081%	R\$ 660.381,12	0,084%
Agricultura	R\$ 98.979,48	0,012%	R\$ 1.253.542,22	0,159%
Comércio e Serviços	R\$ 5.390.707,89	0,643%	R\$ 5.441.181,01	0,689%
Comunicações	R\$ 12.161.654,74	1,451%	R\$ 2.662.900,83	0,337%
Energia	R\$ 4.912.938,68	0,586%	R\$ 5.756.182,36	0,729%
Transporte	R\$ 14.483.561,36	1,728%	R\$ 13.264.882,48	1,680%
Desporto e Lazer	R\$ 9.678.608,49	1,155%	R\$ 11.919.302,11	1,510%
Encargos Especiais	R\$ 9.647.352,16	1,151%	R\$ 11.417.339,95	1,446%
Reserva de Contingência	R\$ -	0,000%	R\$ -	0,000%
Total Despesa por Função	R\$ 838.103.684,50	100,000%	R\$ 789.469.521,75	100,000%

Nota: Despesas Liquidadas considera a Despesa Intra-Orçamentária.

RESULTADO ORÇAMENTÁRIO



RESULTADO ORÇAMENTÁRIO

O Resultado Orçamentário demonstra o valor atingido pela administração pública na gestão orçamentária dos recursos.

O resultado orçamentário é obtido através da diferença entre as Receitas Orçamentárias deduzidas das Despesas Orçamentárias.

Se o resultado for positivo, temos Superávit. Caso o resultado seja negativo, então se caracteriza o Déficit Orçamentário.

Para apuração do Resultado Orçamentário foram considerados os valores da Receita Arrecadada, bem como os valores da Despesa Empenhada até o mês em análise.

RESULTADO PRIMÁRIO



RESULTADO PRIMÁRIO

O resultado primário é definido pela diferença entre receitas e despesas do governo, excluindo-se da conta as receitas e despesas com juros.

Caso essa diferença seja positiva, tem-se um superávit primário caso seja negativa, tem-se um déficit primário.

Indica a consistência entre as metas de política macroeconômicas e a sustentabilidade da dívida, ou seja, da capacidade do governo de honrar seus compromissos.

COMPARAÇÃO METAS DE RESULTADO PRIMÁRIO POR PERÍODO

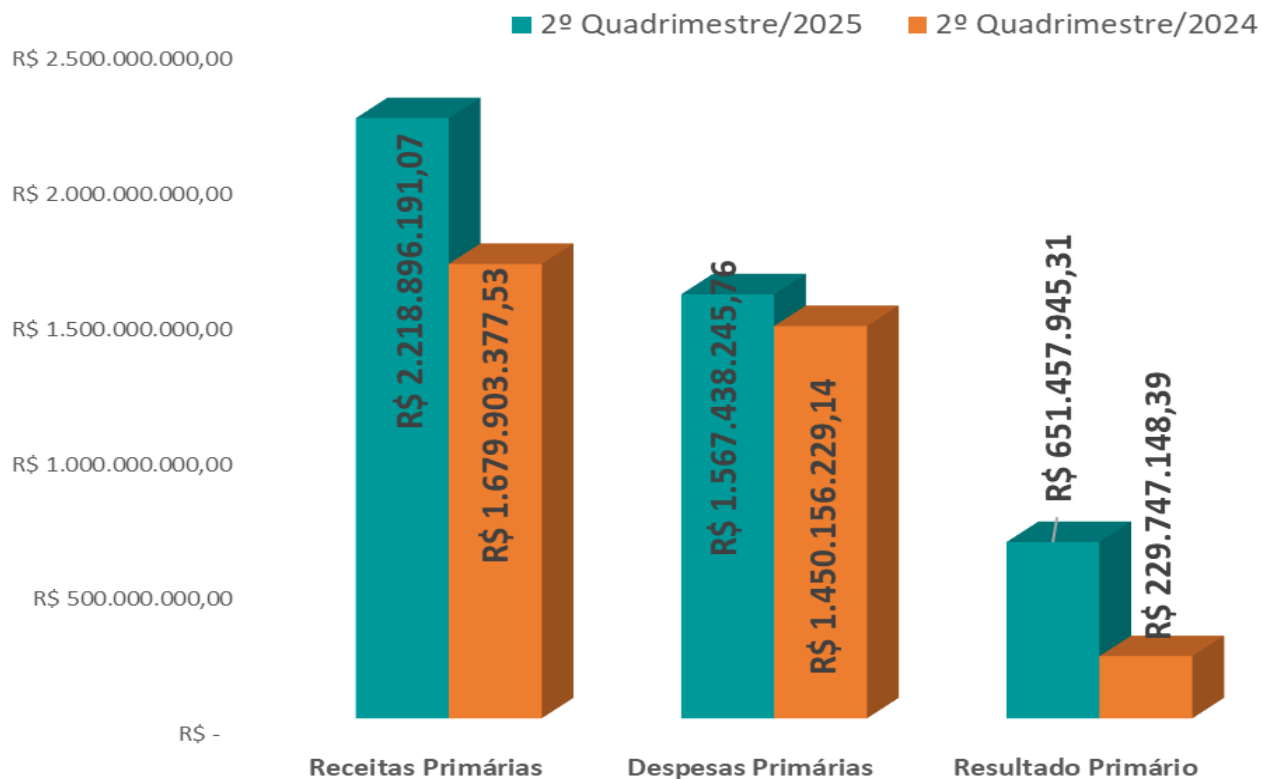
2º Quadrimestre/2025 x 2º Quadrimestre/2024

DESCRIÇÃO	2º Quadrimestre/2025	2º Quadrimestre/2024
Receitas Primárias	R\$ 2.218.896.191,07	R\$ 1.679.903.377,53
Despesas Primárias	R\$ 1.567.438.245,76	R\$ 1.450.156.229,14
Resultado Primário	R\$ 651.457.945,31	R\$ 229.747.148,39

Nota: Despesas Primárias consideram as Despesas Pagas no período, somados os Restos a Pagar Processados e Não Processados.

COMPARAÇÃO METAS DE RESULTADO PRIMÁRIO POR PERÍODO

2º Quadrimestre/2025 x 2º Quadrimestre/2024



DEMONSTRATIVO DA APLICAÇÃO EM EDUCAÇÃO E SAÚDE

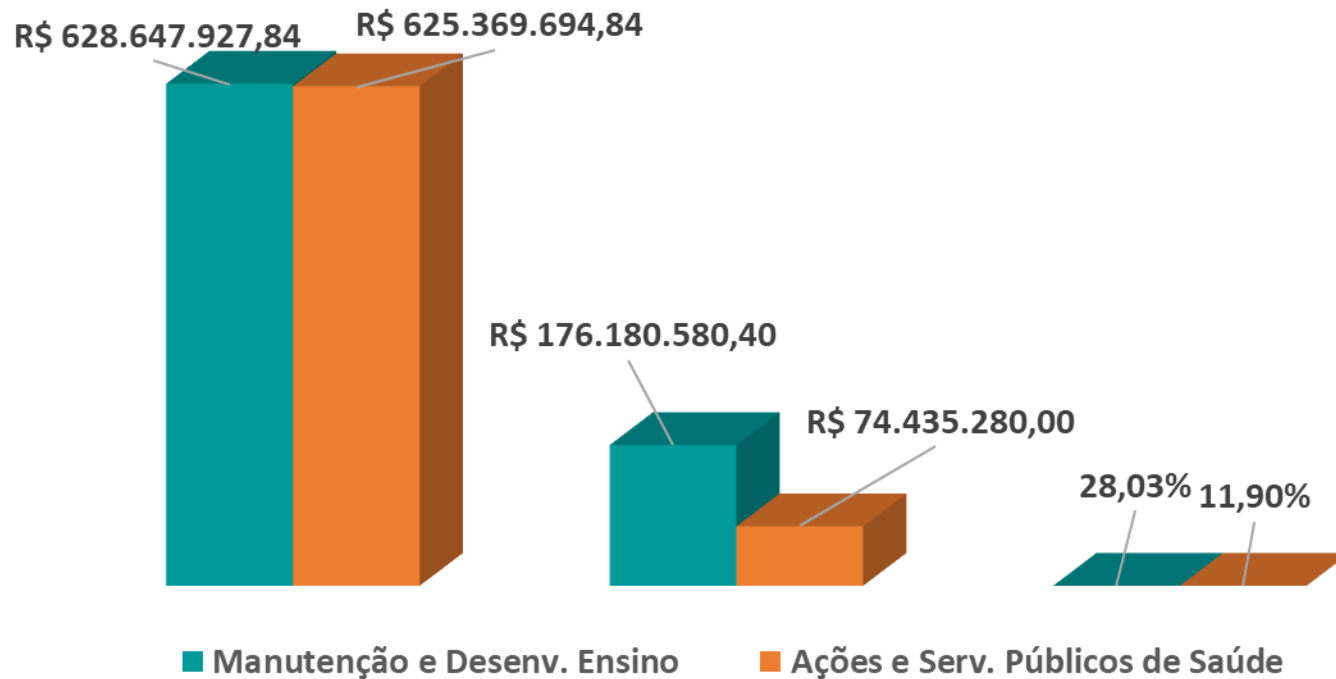
2º Quadrimestre/2025

Descrição	Manutenção e Desenv. Ensino	Ações e Serv. Públicos de Saúde
Receitas Base para Aplicação	R\$ 628.647.927,84	R\$ 625.369.694,84
Despesas Liquidadas	R\$ 176.180.580,40	R\$ 74.435.280,00
Percentual Apurado	28,03%	11,90%

Nota: Receitas e Despesas em conformidade com a contabilização dos fatos no período.

DEMONSTRATIVO DA APLICAÇÃO EM EDUCAÇÃO E SAÚDE

2º Quadrimestre/2025



COMPARAÇÃO DA EVOLUÇÃO DA RECEITA CORRENTE LÍQUIDA

2º Quadrimestre/2025 x 2º Quadrimestre/2024

DESCRIÇÃO	2º Quadrimestre/2025	2º Quadrimestre/2024
RCL últimos 12 meses	R\$ 3.651.581.471,58	R\$ 2.914.233.428,11
Período de apuração	Set/24 a Ago/2025	Set/23 a Ago/2024

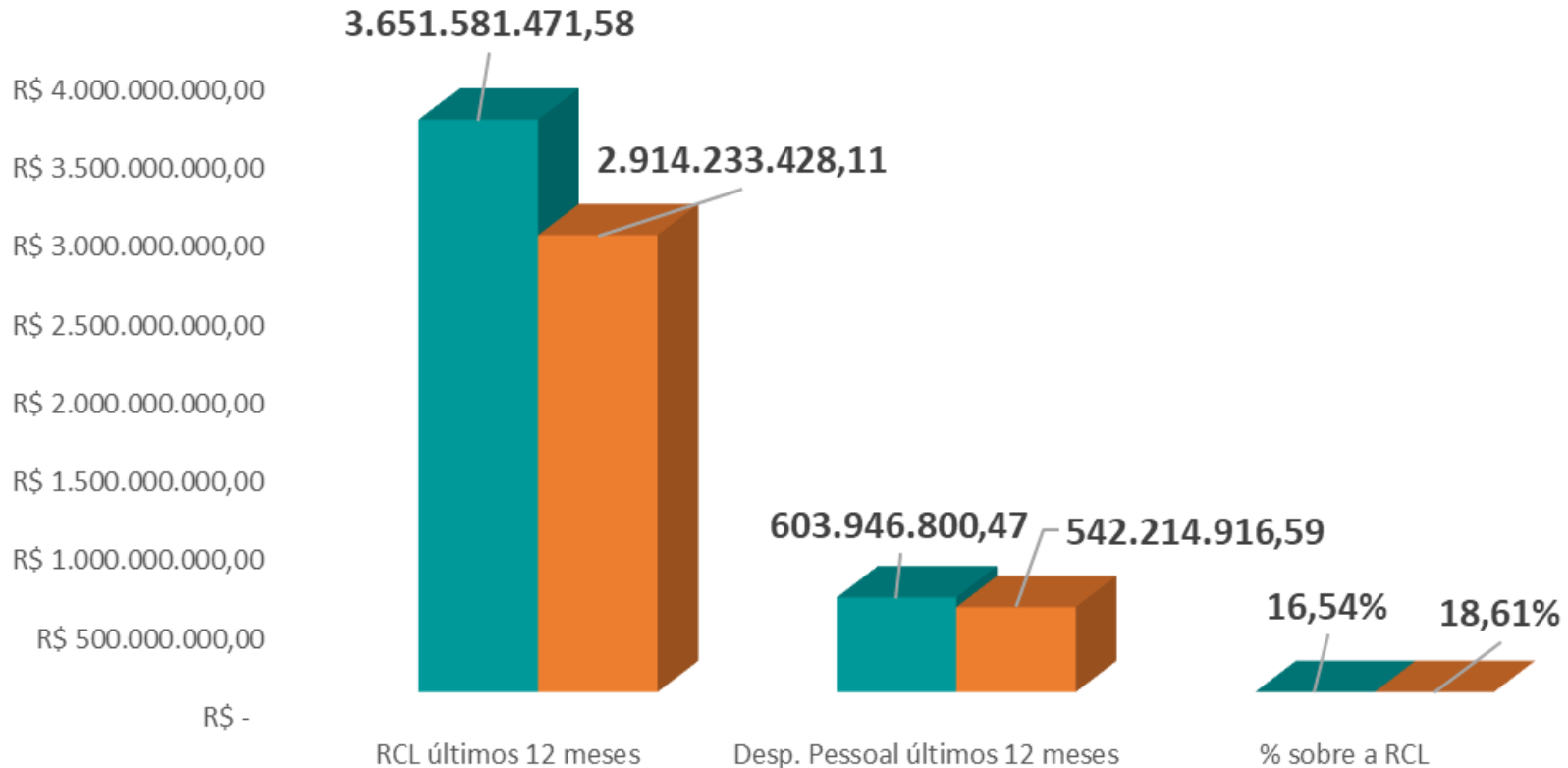
COMPARAÇÃO DA DESPESA LÍQUIDA COM PESSOAL

2º Quadrimestre/2025 x 2º Quadrimestre/2024

DESCRIÇÃO	2º Quadrimestre/2025	2º Quadrimestre/2024
Desp. Pessoal últimos 12 meses	R\$ 603.946.800,47	R\$ 542.214.916,59
Período de apuração	Set/24 a Ago/2025	Set/23 a Ago/2024
% sobre a RCL	16,54%	18,61%

COMPARAÇÃO DA DESPESA LÍQUIDA COM PESSOAL

2º Quadrimestre/2025 x 2º Quadrimestre/2024



TRAJETÓRIA DA DÍVIDA

2º Quadrimestre de 2025 X 2º Quadrimestre de 2024

Descrição	2º Quadrimestre/2025		2º Quadrimestre/2024	
Dívida Curto Prazo (Flutuante)	R\$	1.326.179.184,46	R\$	1.208.701.354,30
Dívida Longo Prazo (Fundada)	R\$	339.128.920,34	R\$	35.707.591,93

Nota¹: Dívida pública consolidada ou fundada: montante total, apurado sem duplicidade, das obrigações financeiras do ente da Federação, assumidas em virtude de leis, contratos, convênios ou tratados e da realização de operações de crédito, para amortização em prazo superior a doze meses - Art. 29, I da Lei Complementar 101/2000 - LRF.

Nota²: Não foi contraída nenhuma dívida neste período, portanto, houve uma redução no valor do montante por conta da amortização realizada no período.

Nota¹: A dívida fluante compreende restos a pagar, excluídos os serviços da dívida, serviços da dívida, os depósitos e os débitos em tesouraria, conforme o art. 92, I,II, III e IV da Lei 4.320/64.

Nota²: Por conta de se tratar de dívida de curto prazo, as obrigações fluam no exercício, considerando os valores acima descritos, encontra-se com saldo superior em relação ao Exercício Anterior.



OBRIGADO

Canais de Contato

contabilidade@saquarema.rj.gov.br

+55 022 2665-6400

<https://www.saquarema.rj.gov.br>

